

# Helyi Esélyegyenlőségi Program

---

## Pörböly Község Önkormányzata



**2013-2018**

## Tartalom

Helyi Esélyegyenlőségi Program (HEP) .....	3
Bevezetés .....	3
A település bemutatása .....	4
Értékeink, küldetésünk .....	9
Célok.....	9
A Helyi Esélyegyenlőségi Program Helyzetelemzése (HEP HE).....	10
1. Jogszabályi háttér bemutatása .....	10
2. Stratégiai környezet bemutatása .....	11
4. A gyermekek helyzete, esélyegyenlősége, gyermekszegénység .....	35
5. A nők helyzete, esélyegyenlősége .....	53
6. Az idősek helyzete, esélyegyenlősége.....	57
7. A fogyatékkal élők helyzete, esélyegyenlősége .....	61
8. Helyi partnerség, lakossági önszerveződések, civil szervezetek és for-profit szereplők társadalmi felelősségvállalása .....	65
9. A helyi esélyegyenlőségi program nyilvánossága .....	67
A Helyi Esélyegyenlőségi Program Intézkedési Terve (HEP IT) .....	67
1. A HEP IT részletei.....	67
A helyzetelemzés megállapításainak összegzése .....	68
<b>A beavatkozások megvalósítói</b> .....	69
<b>Jövőképünk</b> .....	69
2. Összegző táblázat - A Helyi Esélyegyenlőségi Program Intézkedési Terve (HEP IT) .....	70
3. Megvalósítás .....	71
<b>A megvalósítás előkészítése</b> .....	71
<b>A megvalósítás folyamata</b> .....	71
<b>Monitoring és visszacsatolás</b> .....	74
<b>Nyilvánosság</b> .....	74
Érvényesülés, módosítás.....	75
4. Elfogadás módja és dátuma.....	76

## Helyi Esélyegyenlőségi Program (HEP)

### Bevezetés

Pörböly község Önkormányzatának célja, hogy minden lakója számára elérhetővé tegye a közszolgáltatásokat, biztosítsa az idősek, a fogyatékkal élők és a hátrányos helyzetű polgárok esélyegyenlőségét az élet különböző területein. Ennek érdekében, a fenti célok minél hatékonyabb és eredményesebb megvalósítása érdekében megalkotja a települési esélyegyenlőségi programját.

A program tartalmazza a helyzetelemzést és az erre épülő cél és feladatmeghatározásokat, valamint azok megvalósításának ütemezését. Az esélyegyenlőségi program a településen feltárt esélyegyenlőségi problémákra reagál, és beavatkozásokat tartalmaz azok kezelésére.

A helyzetelemzés célja annak megállapítása, hogy Pörböly településen élő hátrányos helyzetű társadalmi csoportok a teljes lakossághoz viszonyítva milyen jövedelmi, foglalkoztatási, képzettségi, szociális, lakhatási, területi, egészségügyi mutatókkal rendelkeznek, és ezek alapján milyen esélyegyenlőségi problémákkal küzdenek.

Az esélyegyenlőségi program a település területén élő hátrányos helyzetű csoportokra irányul, akik számára a sikeres élet és társadalmi integráció esélye a helyi társadalmat célzó fejlesztések, és beruházások ellenére korlátozott marad a különböző területeken jelentkező hátrányaikat kompenzáló esélyegyenlőségi intézkedések nélkül. Az esélyegyenlőségi terv alapját képező módszertani segédlet potenciálisan kiemelt hátrányos helyzetű társadalmi csoportnak tekinti a mély szegénységben élőket és a romákat, a gyermekeket, a nőket, az időseket és a fogyatékkal élő személyeket.

Az esélyegyenlőség érvényesülésének problémája a további hátrányos helyzetű társadalmi csoportok, különböző élethelyzetben lévő egyének esetében is felmerülhet. Ennek megfelelően az esélyegyenlőségi program által célzott hátrányos helyzetű társadalmi csoportok köre a helyi sajátosságokra reagálva – az esélyegyenlőségi törvény szempontjait figyelembe véve – bővíthető.

Az esélyegyenlőség minden állampolgár számára fontos érték. Az esélyegyenlőség érvényesítése nem pusztán követelmény, hanem az önkormányzatoknak is hosszú távú érdeke, hiszen azt a célt szolgálja, hogy mindenkinek esélye legyen a munkavállalásra, a karrierre, a jó minőségű szolgáltatásokra – függetlenül attól, hogy nő vagy férfi, egészséges vagy fogyatékkal él, milyen a származása vagy az anyagi helyzete.

## Jogszabályi háttér

Összhangban az Egyenlő Bánásmódról és az Esélyegyenlőség Előmozdításáról szóló 2003. évi CXXV. törvény, a helyi esélyegyenlőségi programok elkészítésének szabályairól és az esélyegyenlőségi mentorokról szóló 321/2011. (XII. 27.) Kormányrendelet és a helyi esélyegyenlőségi program elkészítésének részletes szabályairól szóló 2/2012. (VI. 5.) EMMI rendelet rendelkezéseivel, Pörböly Község Önkormányzata Esélyegyenlőségi Programban rögzíti az esélyegyenlőség érdekében szükséges feladatokat.

Az önkormányzat vállalja, hogy az elkészült és elfogadott Esélyegyenlőségi Programmal összehangolja a település más dokumentumait<sup>1</sup>, valamint az önkormányzat fenntartásában lévő intézmények működtetését. Vállalja továbbá, hogy az Esélyegyenlőségi Program elkészítése során bevonja partneri kapcsolatrendszerét, különös tekintettel a köznevelés állami és nem állami intézményfenntartóira.

Jelen helyzetelemzés az Esélyegyenlőségi Program megalapozását szolgálja.

## A település bemutatása

Pörböly község 1986. január 1. óta szerepel a települések nyilvántartásában. Addig Alsónyéknek volt ezen a néven belterületi falurésze. Így közigazgatási története alig két évtizedet foglal magába.

Pörböly az ország déli részén, az 55-ös számú főút mentén, annak két oldalán helyezkedik el. Megközelíthető vasúton, közúton, sőt még vízi úton is. Ugyanis a Duna árterébe települt, a Gemenci erdő közelében épültek fel házai. Két város is található a környéken, mindkettő azonos, 10 km-nyi távolságban, vasúton és busszal jól megközelíthetően: Bátaszék és Baja. A lakosság e helységeken jut magasabb szintű egészségügyi, oktatási ellátáshoz, talál bő áruválasztékot, szolgáltatóhálózatot, illetve részben munkalehetőséget is.

E helyről, illetve vidékéről nincsenek írásos emlékek. Ez azzal magyarázható, hogy az 1900-as évek elejéig csak szétszórt tanyavilágban éltek családok, közigazgatási egységet nem alkottak házaik. Később, elégtelennek bizonyulva e megélhetési forma, a tanyák lakói cselédnek szegődtek el a környék uradalmaiba. A terület az 1920-as években a kalocsai érsekség birtokaként szerepelt. Ugyan még jó ideig meghatározó marad a tanyarendszer – majd csak a II. világháború után számolják fel, bár akkor teljesen – de a falu mai formája ekkor kezd kialakulni.

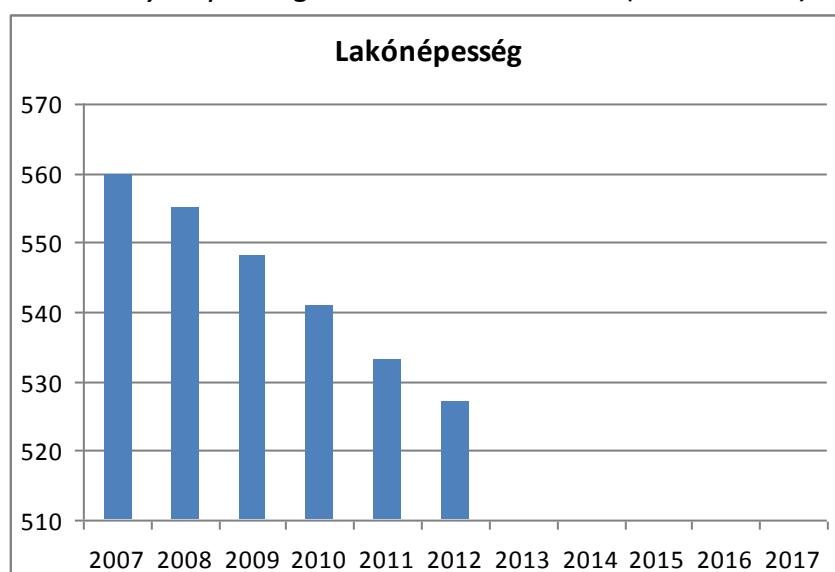
Meggyorsította a település fejlődését az 1956-ban pusztított dunai árvíz, amely után a környező pusztákon, külterületen lakó, otthonukat veszített családok közül sokan Pörbölyt választották új lakóhelyükkül, itt teremtettek új otthonot maguknak.

<sup>1</sup> Költségvetési koncepció, Gazdasági program, Szolgáltatástervezési koncepció, Településfejlesztési stratégia, Településrendezési terv, Településszerkezeti terv, Településfejlesztési koncepció

Tovább gyarapította a lakosság létszámát az 1970-es években a tanyavilágnak a kormány által erőltetetten szorgalmazott felszámolása, amelynek során jó néhány család útja a közeli, szépen fejlődő – bár még mindig nem önálló igazgatású – falu felé irányul. A község Várdombbal működtet – immár 1990 óta – közös körjegyzőséget. A lakosság létszáma az öt év alatt mindössze 30 fővel csökkent, amely kissé kedvezőbb népességfogyást jelez, mint a hasonló nagyságú és szerepkörű települések átlaga. Az itt élők magatartását, a fiatalok letelepedését szolgálják azok az intézmények, szervezetek, közösségi létesítmények, tárgyi fejlesztések, amelyeket folyamatosan hozott létre és működtet az önkormányzat: felújított, korszerű villanyhálózat, modern közvilágítás, vezetékes ivóvíz, jó minőségű utak, járdák, kábel televízió, melyet 2004-ben építettek ki, óvoda, alsó tagozatos általános iskola, orvosi rendelő. A település gondosan őrzi nép hagyományait: jól működő népi együttese, népdalköre rendszeresen fellép a Duna menti Fesztiválon, más helyi rendezvényeken, mindemellett az ország különböző helyeiről is meghívást kap. Jeles esemény a községben az évente helyben megrendezett meghívásos népdal és-táncfalalkozó. A község kiemelkedő idegenforgalmi értéke a közeli Gemenci-erdő, a benne húzódó kisvasúttal, tanösvényekkel és nem utolsósorban gazdag, a vadászokat messze földről vonzó vadállományával. Nagy létszámú vendégsereg fogadására ugyan még nincs felkészülve teljesen a település, hiányosak a szolgáltatásai, de a falusi turizmusra való felkészülés számos jele figyelhető meg több háznál. Az önkormányzat elsősorban azzal igyekszik segíteni a családok letelepedését, hogy kedvező áron kínál vonzó környezetben fekvő építési telkeket. (Forrás: Tolna Megye Kézikönyve 2005.)

## A település demográfiai helyzete

Pörboly népességszámának alakulása (2007-2012)



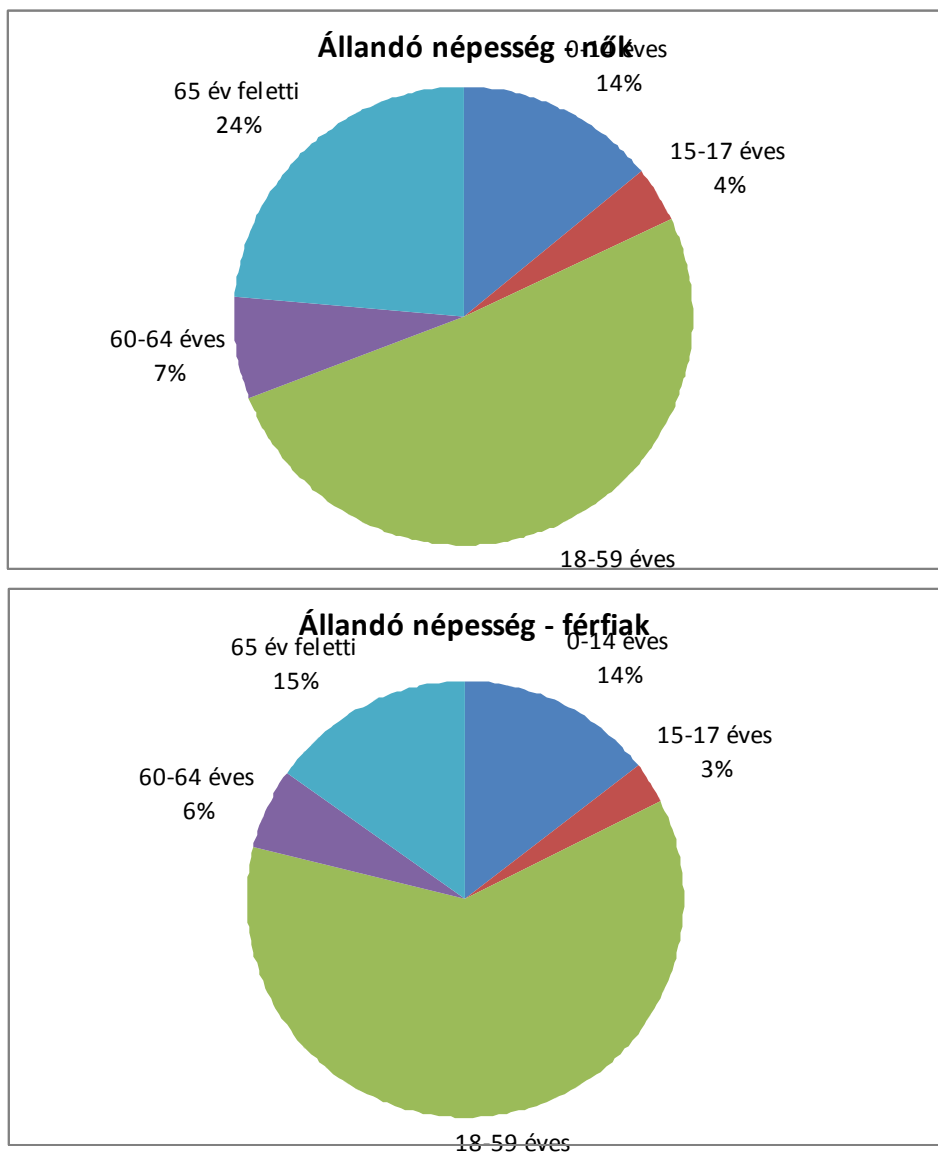
(Forrás: TeIR, KHS-TSTAR)

A falu lakónépesség száma 2012-ben 527 fő. A fenti táblázatból megállapítható, hogy 2007. évtől 2012. évig nagymértékben folyamatosan csökkent a lakónépesség száma.

A 2011. évi népszámlálási adatok szerint a lakosság mindösszesen 1%-a (5 fő) tartozott valamilyen nemzetiséghez: ebből egyéb nemzetiség 5 fő (1%).

(Forrás: Népszámlálás 2011.)

*Pörböly település állandó népességének alakulása korcsoport szerint 2011. évben)*



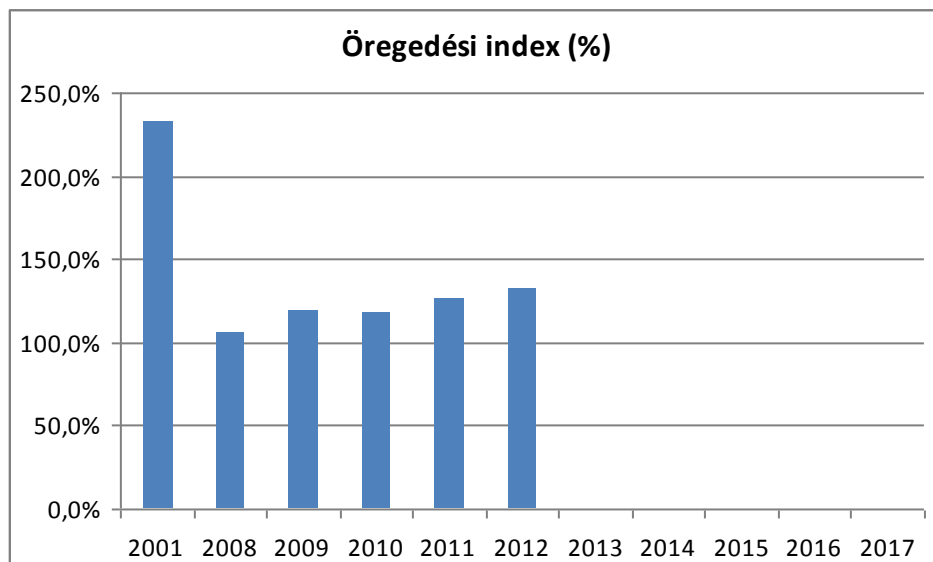
(Forrás: TeIR, KSH-TSTAR)

Pörbölyön 2011. évben az állandó népesség száma 574 fő volt. A nők és férfiak arányát jellemzi, a gyermekeknél (0-14 éves korcsoportban) a férfiak és a nők aránya megegyezik 14-14 %, a 15-17 korosztályban 1 %-kal a nők aránya magasabb a férfiakénál, a 18-59 korosztálynál 11 %-kal magasabb a férfiak száma.

A 60-64 éveseknél viszont a nők aránya 1 %-kal meghaladja a férfiak arányszámát. A 65 év felett a nők arányszáma 9 %-kal magasabb a férfiaknál.

Fentiekből megállapítható, hogy településünkön a 65 év feletti nők meghaladják a férfiak számát, ami a férfiak korai halálozásával magyarázható. Ez egyezik az országos tendenciával.

*Öregedési index (2008-2012)*



*(Forrás: TeIR, KSH-TSTAR)*

Pörböly település népességére 2001. évben előregedés volt a jellemző, mivel 100 gyermekkorúra 233 időskorú lakos jutott. Míg 2001-ben az időskorúak létszáma 105 fő volt- - a korcsoport a település össznépességének arányában 17,62%. – addig 2012-ben 104 fő,- a korcsoport a település össznépességének 19,73%. Az öregedési index 2001. évhez viszonyítva ugyan jelentősen csökkent, ám 2008. évtől kezdve kisebb mértékű, de folyamatos évről évre emelkedést mutat. 2012-ben 100 gyermekkorúra 132 időskorú lakos jutott. A falu népességének előregedése következtében egyre inkább növekszik a szociális szolgáltatások iránti igény.

*Születések és halálozások száma (2008-2011)*

	élve születések száma	halálozások száma	természetes szaporodás (fő)
2008	4	11	-7
2009	5	10	-5
2010	3	4	-1
2011	5	10	-5
2012	n.a	n.a	n.a

*(Forrás: TeIR, KSH-TSTAR)*

Vándorlási egyenleg (2008-2011)

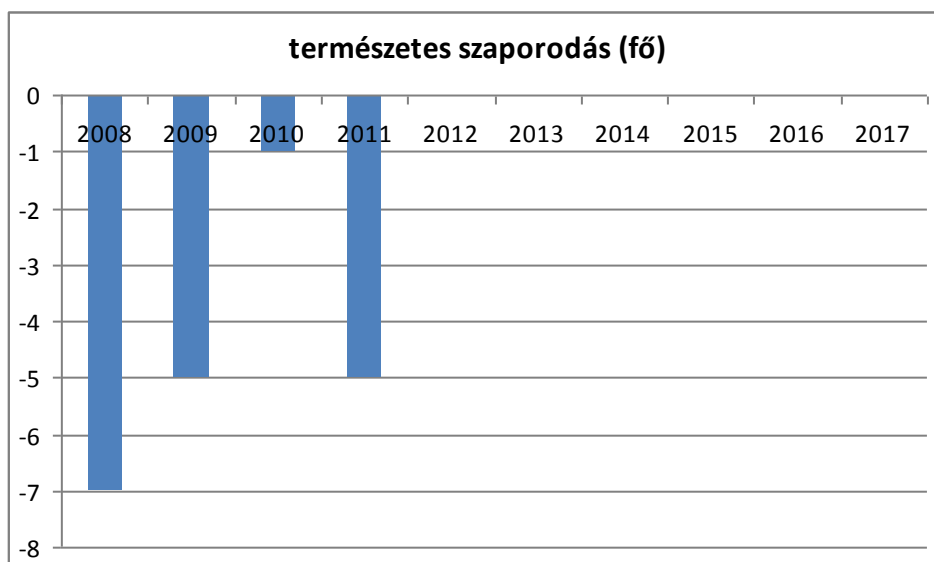
	állandó jellegű odavándorlás	elvándorlás	egyenleg
2008	20	12	8
2009	5	11	-6
2010	10	9	1
2011	11	9	2
2012			0
2013			0
2014			0
2015			0
2016			0
2017			0

(Forrás: TeIR, KSH-TSTAR)

A Magyarországon jellemző népességcsökkenő tendencia Pörböly településre is jellemző.

A településen a születések száma rendre elmaradt a halálozásokétól. Az elvándorlás nem jelentős, lényegesen nem befolyásolja a népesség csökkenést. A születések száma magasabb a segélyre szoruló, hátrányos helyzetű, iskolázatlan családok körében, ezért különös fontossággal bír a Települési Közoktatási Esélyegyenlőségi Programja.

Természetes szaporodás (2008-2011)



(Forrás: TeIR, KSH-TSTAR)

## **Értékeink, küldetésünk**

Az önkormányzat egyik küldetése az ember és ember közötti különbségek felszámolása. Magunkénak valljuk azon alapvető emberi jogokat és normákat, amelyek szerint minden ember egyenlő származástól, fajtól, vallástól, nemtől vagy bármely más külső vagy örökölt tulajdonságtól függetlenül. Tevékenységünkkel sokat igyekszünk tenni a társadalmi egyenlőtlenségek felszámolásáért, különösen a mélyszegénységben élők és romák, gyermekek, nők, idősek és fogyatékkal élőket érintően.

## **Célok**

### **A Helyi Esélyegyenlőségi Program átfogó célja**

Pörböly település Önkormányzata az Esélyegyenlőségi Program elfogadásával érvényesíteni kívánja:

az egyenlő bánásmód, és az esélyegyenlőség biztosításának követelményét, a közszolgáltatásokhoz történő egyenlő hozzáférés elvét, a diszkriminációmentességet, szegregáció mentességet, a foglalkoztatás, a szociális biztonság, az egészségügy, az oktatás és a lakhatás területén, a helyzetelemzés során feltárt problémák komplex kezelése érdekében szükséges intézkedéseket. A köznevelési intézményeket – az óvoda kivételével – érintő intézkedések érdekében együttműködik az intézményfenntartó központ területi szerveivel (tankerülettel).

### **A HEP helyzetelemző részének célja**

Elsődleges célunk számba venni a 321/2011. (XII. 27.) Korm. rendelet 1. § (2) bekezdésében nevesített, esélyegyenlőségi szempontból fókuszban lévő célcsoportokba tartozók számát és arányát, valamint helyzetét a településen.

E mellett célunk a célcsoportba tartozókra vonatkozóan áttekinteni a szolgáltatásokhoz történő hozzáférésük alakulását, valamint feltárni az ezeken a területeken jelentkező problémákat.

További célunk meghatározni az e csoportok esélyegyenlőségét elősegítő feladatokat, és azokat a területeket, melyek fejlesztésre szorulnak az egyenlő bánásmód érdekében.

A célok megvalósításának lépéseit, azok forrásigényét és végrehajtásuk tervezett ütemezését az HEP IT tartalmazza.

## A HEP IT célja

Célunk a helyzetelemzésre építve olyan beavatkozások részletes tervezése, amelyek konkrét elmozdulásokat eredményeznek az esélyegyenlőségi célcsoportokhoz tartozók helyzetének javítása szempontjából.

További célunk meghatározni a beavatkozásokhoz kapcsolódó kommunikációt.

Szintén célként határozzuk meg annak az együttműködési rendszernek a felállítását, amely a programalkotás és végrehajtás során biztosítja majd a megvalósítás, nyomon követés, ellenőrzés-értékelés, kiigazítás támogató strukturális rendszerét, vagyis a HEP Fórumot és a hozzá kapcsolódó tematikus munkacsoportokat.

## A Helyi Esélyegyenlőségi Program Helyzetelemzése (HEP HE)

### 1. Jogszabályi háttér bemutatása

#### 1.1A program készítését előíró jogszabályi környezet rövid bemutatása

A helyi esélyegyenlőségi program elkészítését az egyenlő bánásmódról és az esélyegyenlőség előmozdításáról szóló 2003. évi CXXV. törvény (továbbiakban: Ebktv.) előírásai alapján végeztük. A program elkészítésére vonatkozó részletszabályokat a törvény végrehajtási rendeletei,

- a helyi esélyegyenlőségi programok elkészítésének szabályairól és az esélyegyenlőségi mentorokról” szóló 321/2011. (XII.27.) Korm. rendelet „2. A helyi esélyegyenlőségi program elkészítésének szempontjai” fejezete és
- a helyi esélyegyenlőségi program elkészítésének részletes szabályairól szóló 2/2012 (VI.5.) EMMI rendelet

alapján alkalmaztuk, különös figyelmet fordítva a

- a Magyarország helyi önkormányzatairól szóló 2011. évi CLXXXIX. törvény (továbbiakban: Möt.)
- a szociális igazgatásról és szociális ellátásokról szóló 1993. évi III. törvény (továbbiakban: Szt.)
- a foglalkoztatás elősegítéséről és a munkanélküliek ellátásáról szóló 1991. évi IV. törvény (továbbiakban: Ft.)
- a nemzetiségek jogairól szóló 2011. évi CLXXIX. törvény (továbbiakban: nemzetiségi törvény)
- az egészségügyről szóló 1997. évi CLIV. törvény (továbbiakban: Eütv.)
- a gyermekek védelméről és a gyámügyi igazgatásról szóló 1997. évi XXXI. törvény (továbbiakban: Gyvt.)
- a nemzeti köznevelésről szóló 2011. évi CXC. törvény (továbbiakban: Nkntv.)

előírásaira.

## **1.2 Az esélyegyenlőségi célcsoportokat érintő helyi szabályozás rövid bemutatása.**

2010-ben a Képviselő-testület elfogadta a 9/2010. (XII. 16. ) szociális igazgatás és szociális ellátások helyi szabályairól szóló önkormányzati rendeletét. A törvényi előírásokon túl, a rendelet célja, hogy településünkön olyan támogatási rendszer működjön, amely az állampolgárok számára a prevenció, a hátrányos helyzetből adódó hatások enyhítésére szolgál. A szociális ellátások, szolgáltatások középpontjában a család áll.

A szegénység elmélyülése miatt az ellátó rendszernek egyre több követelménynek kell megfelelnie a különböző élethelyzetekből, a lakhatásból, a betegségből, a fogyatékosságból eredő szükségletek, eltartottak gyermekek gondozásához kapcsolódó költségek emelkedése miatt, ezért a helyi szabályokat és ezek hatásait folyamatosan vizsgáljuk (9/2004.(IX.18.) Gyermekevédelmi támogatás helyi szabályairól szóló rendelet).

Szekszárd és Térsége Többcélú Kistérségi Társulás Esélyegyenlőségi Terve 2012

1.2 Az esélyegyenlőségi célcsoportokat érintő helyi szabályozás rövid bemutatása.

9/2004 (IX. 18.) Gyermekevédelmi támogatás helyi szabályairól

9/2010 (XII. 16.) Szociális igazgatás és szociális ellátások helyi szabályozásáról

2/2013.(III. 14.) Az önkormányzat vagyonáról és a vagyongazdálkodásról

9/2005. (XII. 01.) Helyi építési szabályozásáról

4/2003. (III.31.) A közművelődésről

Az egyenlő bánásmódról és az esélyegyenlőség előmozdításáról szóló 2003. évi CXXV. törvényben foglalt helyi esélyegyenlőségi programok intézkedései kapcsolódnak a következőkben felsorolt, EU és nemzeti szintű stratégiákhoz, ágazati politikákhoz: EU 2020 stratégia, Nemzeti Reform Program, Nemzeti Társadalmi Felzárkózási Stratégia, „Legyen jobb a gyerekeknek!” Nemzeti Stratégia, Roma Integráció Évtizede Program, Nemzeti Ifjúsági Stratégia

## **2. Stratégiai környezet bemutatása**

### **2.1 Kapcsolódás helyi stratégiai és települési önkormányzati dokumentumokkal, koncepciókkal, programokkal**

Pörboly település Önkormányzata a „*Kompetencia alapú oktatás a Pörbolyi Napközi otthonos Óvodában és a Pörboly Alsó tagozatos Általános Iskolában*” című TÁMOP 3.1.4/08/2 számú pályázatunk megvalósításával magasan képzett pedagógusok, valamint a TIOP 2007 és TIOP 2010 pályázat elnyerésével, korszerű feltételekkel, interaktív táblákkal és tanulói laptopok használatával XXI. századi körülményeket teremtettük az intézménybe járó hátrányos helyzetű tanulók esélyegyenlőségéért.

Ezek a pályázatok jól mutatják, hogy Pörböly település törekszik arra, hogy oktatási intézményei jól felszereltek, a mai kor igényeinek megfelelőek legyenek.

Pörbölyön az óvoda a mozgássérültek és a látássérültek részére teljesen akadálymentesített.

Pörböly település szeretné igénybe venni a hazai és uniós forrásokat, felújítani és akadálymentesíteni az alsó tagozatos Általános Iskolát, Művelődési Házat, önkormányzati hivatal, orvosi és védőnői rendelőt, postahivatal. Az egyenlő bánásmód és esélyegyenlőség előmozdításáról szóló törvény alapján elfogadják az 5 évre szóló helyi esélyegyenlőségi programot, melyet a törvényi előírásoknak megfelelően felülvizsgálják.

## **2.2 A helyi esélyegyenlőségi program térségi, társulási kapcsolódásainak bemutatása.**

Pörböly település a Dél-Dunántúli Régióban, a Szekszárd-tolnai Kistérségben található.

A Szekszárd- Tolnai kistérség a Tolna megyei 5 kistérség egyike. Területén 26 település található. Ezen települések polgármesterei hozták létre 1999-ben a Kistérségi társulást. A Társulás 2002-2004-ig Szekszárd Megyei Jogú Város és Városkörnyéki Önkormányzatok Területfejlesztési Társulása néven működött. 2004 végén átalakult a szervezet és Szekszárd és Térsége Többcélú Kistérségi Társulás néven működik.

2013-ban 25 településből új néven alakult meg a Szekszárd és Térsége Önkormányzati Társulás. A Társulás döntéshozó szerve a Társulási Tanács, tagjai a társult települések polgármesterei.

A társulás hatáskörébe a tanács több feladatot utalt: települési önkormányzatok kötelező és önként vállalt feladatait:

- személyes gondoskodás körében tartozó ellátások szervezése és ellátása (szociális alapszolgáltatások, szakosított ellátások, gyermekjóléti alapellátások),
- egészségügyi alapellátás,
- területfejlesztési feladatok,
- közösségi buszok működtetése,
- belső ellenőrzési feladatok ellátásának megszervezése,
- közös építési szabályzatok és közös településrendezési tervek készítésének elősegítése, koordinálása,
- térség közigazgatási ügyintézésének korszerűsítése,
- család-, gyermek- és ifjúságvédelem, ifjúsági feladatok térségi szintű koordinálása, szervezése,

- települési és térségi esélyegyenlőségi tervek elkészítése, esélyegyenlőségi program megvalósítása, esélyegyenlőség megvalósulásának elősegítése,
- bűnmegelőzési együttműködés,
- turizmusfejlesztés, idegenforgalom,
- térségi közművelődési tevékenységek koordinálása, térségi identitás erősítése, kulturális örökség megőrzése,
- ivóvízellátás, vízgazdálkodás, vízkárelhárítás valamint bel- és csapadékvíz-elvezetés feladatainak összehangolása,
- térségi foglalkoztatás-politika célok összehangolása.

### **SZEKSZÁRD-TOLNAI KISTÉRSÉG TELEPÜLÉSEINEK TERÜLETI ELHELYEZKEDÉSE**



(Forrás: [www.szekszardikisterseg.hu](http://www.szekszardikisterseg.hu))

### **2.3 A települési önkormányzat rendelkezésére álló, az esélyegyenlőség szempontjából releváns adatok, kutatások áttekintése, adathiányok kimutatása.**

A települési esélyegyenlőségi program a Szociális és Munkaügyi Minisztérium által kiadott Módszertani Segédlet és Gyakorlati Útmutató Helyi Esélyegyenlőségi Programok megalkotásához, az emberi erőforrások minisztere 2/2012. (VI.5.) EMMI rendelete a helyi esélyegyenlőségi program elkészítésének részletes szabályairól alapján készült.

A helyzetelemzés elkészítéséhez a KSH és a TeIR adatbázis valamint a népszámlálási adatok szolgáltak alapul.

Emellett Pörboly Község Önkormányzata által szolgáltatott adatok, a településen tett személyes látogatások alkalmával gyűjtött anyagok és az elektronikus média Pörböllal foglalkozó oldalai is hasznos információkkal szolgáltak.

Pörböly község Önkormányzata korábban nem gyűjtött és nem elemzett adatokat a romákkal, nőekkel és fogyatékkal, élőkkel kapcsolatban. Pörböly 527 lélekszámú település, ezért az esélyegyenlőségi szempontból érintett társadalmi csoportok helyzete viszonylag jól követhető.

### **3. A mélyszegénységben élők és a romák helyzete, esélyegyenlősége**

A statisztikai adatok és a segélyezési tapasztalatok alapján egyik legsúlyosabb gond a szegénységben élők, közöttük a roma népesség helyzetének fokozatos romlása. Ennek következménye a leszakadás, a kiszorulás az életlehetőségekből mind a tanulás, mind a foglalkoztatás, mind az egészségügyi szolgáltatások területén.

Nemzeti Társadalmi Felzárkózási Stratégia (2011. év) megállapítása szerint: „Minden harmadik ember (kb. 3 millióan) ma Magyarországon a szegénységi küszöb alatt él, közülük 1,2 millióan mélyszegénységben. A szegénységi kockázatok különösen sújtják a gyermekeket és a hátrányos helyzetű térségekben élőket. A romák nagy többsége, mintegy 5-600 ezren (összlétszámuk a becslések alapján kb. 750 ezer) ehhez az utóbbi csoporthoz tartozik. Ezért Magyarországon a romák felzárkóztatását, megcélzó politikát nem lehet elválasztani a szegénység elleni általános küzdelemtől, a társadalmi és a gazdasági versenyképesség javításától. „A romák esetében jellemző az, hogy még a halmozottan hátrányos helyzetű csoportokon belül is legkedvezőtlenebb helyzetben lévőkhez tartoznak.

Pörbölyön a 2011. évi népszámlálás során senki sem vallotta magát romának.

#### **3.1 Jövedelmi és vagyoni helyzet.**

A szegénység számos társadalmi tényező által meghatározott, összetett jelenség, okai között szerepelnek társadalmi és kulturális hátrányok, szocializációs hiányosságok, alacsony vagy elavult iskolai végzettség, munkanélküliség, egészségi állapot, a családok gyermekszáma, a gyermekszegénység, de a jövedelmi viszonyok mutatják meg leginkább.

Tolna megyében a 2012. évben, a teljes munkaidőben, alkalmazásban állók havi bruttó átlagkeresete

– számviteli nyilvántartások szerint – 199 300 forint volt, 5,8%-kal magasabb a 2011. évinél. A havi nettó átlagkereset 129 000 forintot tett ki a családi adókedvezmények figyelembevételével, ez 1,7%-kal haladta meg az egy évvel korábbit. A versenyszférában 3,4%-os keresetemelkedést, a költségvetésben viszont 1,7%-os csökkenést regisztráltunk. A közsféra átlagkeresetét jelentősen visszafogta az alacsonyabb keresetű közfoglalkoztatottak létszámának bővülése.

A nemzetgazdasági szintű átlagos havi munkajövedelem bruttó összege Tolna megyében 214 900 forint volt, 4,2%-kal magasabb az egy évvel korábbinál.

A havi kereseten felüli egyéb pénzbeli, illetve természetbeni juttatások (étkezési térítés, munkába járással kapcsolatos költségtérítések, lakhatási támogatás, jubileumi jutalom) a munkajövedelem 7,2%-át tették ki, ami 1,4 százalékponttal elmaradt a 2011. évitől. Az egyéb munkajövedelem aránya az építőiparban (13,1%), az energiaiparban (12,0%) és a feldolgozóiparban (8,7%) volt a legjelentősebb.

A Tolna megyei havi átlagkereset és munkajövedelem továbbra is elmaradt az országostól: a különbség a havi bruttó átlagkeresetnél 23 700, a munkajövedelemnél 20 300, a nettó átlagkeresetnél, pedig 15 000 forint volt az országos átlag javára.

A Nemzeti Foglalkoztatási Szolgálat adatai szerint 2012. december végén Tolna megyében 14 647 álláskeresőt tartottak nyilván, létszámuk az országosnál jóval nagyobb mértékben, 6,9%-kal bővült az egy évvel korábbihoz képest. A nyilvántartott álláskeresők gazdaságilag aktív népességhez viszonyított aránya (14,2%) – a 2011. decemberit 0,8, a tárgyév végi országos rátát 1,4 százalékponttal meghaladva – régióon belül továbbra is megyénkben volt a legalacsonyabb, Baranyában 2,3, Somogyban 4,8 százalékponttal mértek magasabb értéket a tolnainál.

A munkanélküliségi ráta a megye kirendeltségei közül a tamásiban volt a legmagasabb.

Pörbolyön a munkaképes korú lakosságon belül a munkanélküliek aránya 2008-2011 között folyamatosan csökken (8,17% -4,37%-ig)

Korcsoportokat tekintve 2008 és 2009. években a 31-35 évesek, 36-40 évesek és a 46-50 éveseket, 2009. évben 31-35 évesek, 36-40 évesek és a 46-50 éveseket, 2010. évben a 31-35 éves, 41-45 éves és az 51-55 éveseket, míg 2011. évben a 21-25 éveseket, 41-45 éveseket és az 56-60 éveseket érinti leginkább a munkanélküliség.

Pörboly településen a tartós munkanélküliek (180 napnál régebben regisztrált) aránya 2008-2010 években a régióhoz képest 18%-kal volt alacsonyabb. Ezek az arányok 2011. évben megváltoztak, a településen a regisztrált munkanélküliek (180 napnál régebben regisztrált) aránya 4%-kal magasabb lett (53%) a Dél-dunántúli régióhoz képest (49%).

Pörbolyön 2008-ban a pályakezdő álláskeresők aránya a 18-29 éves korcsoportban 1,6% , megyei átlagtól (3,6 %) lényegesen 2%-kal alacsonyabb. 2009. évben a településen 4,2%-ra emelkedett a pályakezdő álláskeresők száma a Tolna megyei 3,9%-kal szemben. A településen 2010-ben lényegesen majdnem a duplájára emelkedett a pályakezdő munkanélküliek száma 7,6 %, ami 3,5%-kal meghaladta a megyei 4,1%-ot. 2011-ben településünkön az előző évhez képes mérséklődött a számuk (1,5 %), ám a megyei átlagtól (4,2%) lényegesen alacsonyabb volt.

A településen és környékén a munkanélküliség hátterében a munkahelyhiány áll fenn. A településen a legnagyobb munkáltató a Gemenci Erdő- és Vadgazdaság Zrt. Rakodó és Fafeldolgozó Erdészete. A pörbölyi fűrészüzem évente 25 ezer köbméter lágylombos alapanyagot dolgoz fel.

Fő terméke a rakodólap elem, amelyből 10 000 köbméternyit exportál. Az erdészet vasúti iparvágányán kerül vagonba a környékbeli erdőkben kitermelt és értékesített faanyag is. A telephely 50 fő munkavállalónak ad munkahelyet, a munkavállalók zöme pörbölyi lakós.

Egy-két személyes vállalkozás működik a településen, ami nagyon csekély a munkaerő-kínálat felszívására.

A települési munkahelyhiány napi ingázásra ösztönzi a lakosságának egy részét. A 2001. évi KSH adatok alapján, a településen az aktív korú munkavállalók mintegy 24%-a kényszerül napi ingázásra. A legnagyobb vonzerővel rendelkező város Baja, Bátaszék.

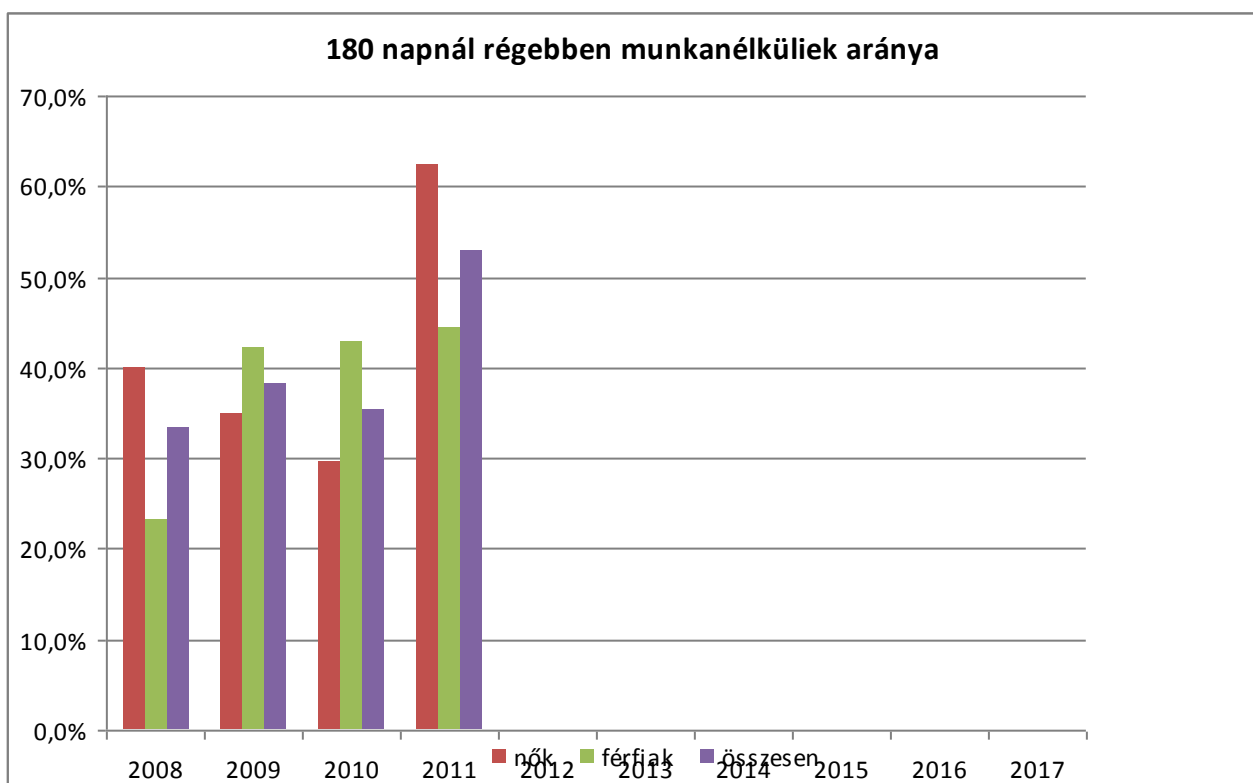
A vándorlási mutatók azonban azt nem jelzik, hogy ez milyen minőségi változást eredményez a munkaerőpiaci-kínálatban. Az elvándorlás lassú csökkenés, stagnálást, mutat 2008-2011 között.

*A munkanélküliek és a 180 napnál régebben munkanélküliek száma és aránya (2008-2011)*

év	nyilvántartott/regisztrált munkanélküli			180 napnál régebben regisztrált munkanélküli					
	fő			fő			%		
	nő	férfi	összesen	nő	férfi	összesen	Nő	férfi	összesen
2008	20	13	33	8	3	11	40,0%	23,1%	33,3%
2009	23	19	42	8	8	16	34,8%	42,1%	38,1%
2010	27	21	48	8	9	17	29,6%	42,9%	35,4%
2011	8	9	17	5	4	9	62,5%	44,4%	52,9%
2012			0			0	#####	#####	#####
2013			0			0	#####	#####	#####
2014			0			0	#####	#####	#####
2015			0			0	#####	#####	#####
2016			0			0	#####	#####	#####
2017			0			0	#####	#####	#####

(Forrás: TeIR, Nemzeti Munkaügyi Hivatal)

*A munkanélküliek és a 180 napnál régebben munkanélküliek száma és aránya  
(2008-2011)*



(Forrás: TeIR, Nemzeti Munkaügyi Hivatal)

### 3.2 Foglalkoztatottság, munkaerő-piaci integráció.

A KSH adatai alapján 2012. IV. negyedévben Tolna megyében a 15–74 éves népesség 54,2%-a, mintegy 94 800 gazdaságilag aktív személy volt jelen a munkaerőpiacon. Közülük a foglalkoztatottak száma (87 200 fő) 5,2%-kal bővült, a munkanélkülieké (7500 fő) ugyanakkor ötödével csökkent a 2011. évihez képest. A megyei foglalkoztatási arány (49,9%) továbbra is elmaradt az országostól (51,1%), bár a régióon belül a legkedvezőbb volt. A 7,9%-os munkanélküliségi ráta – amely az egy évvel korábbi IV. negyedévinél 2,3 százalékponttal kedvezőbb – az ország egészére (10,7%) és a másik két dél-dunántúli megyére jellemzőnél is alacsonyabb volt, Baranyában 14,0, Somogyban 8,3%-os rátát mértek.

A megyei székhelyű vállalkozásoknál és non-profit szervezeteknél, valamint a költségvetési intézményeknél az elmúlt év során átlagosan 44 900 fő állt alkalmazásban, mintegy 2%-kal kevesebb, mint 2011-ben. (Országosan kevesebb, mint egy százalékkal mérséklődött az alkalmazotti létszám.) A munkavállalók 63%-át foglalkoztató versenyszférában közel 28 100 főt alkalmaztak, 3%-kal kevesebbet az egy évvel korábbinál. Ezen belül az alkalmazásban állók 72%-át képviselő fizikai munkakörben dolgozók száma kevésbé csökkent, mint a szellemi foglalkozásúaké.

A költségvetés területén viszont gyakorlatilag stagnált (0,2%-kal mérséklődött) az összlétszám, ezen belül csökkent a fizikai munkakörben dolgozók száma, a szellemi foglalkozásúaké, pedig kismértékben bővült.

Nyilvántartott álláskeresők száma és aránya (2008-2012)

év	15-64 év közötti lakónépesség (fő)			nyilvántartott álláskeresők száma (fő)					
	nő	férfi	összesen	nő		férfi		összesen	
	fő	fő	fő	fő	%	fő	%	fő	%
2008	195	209	404	20	10,3%	13	6,2%	33	8,2%
2009	191	395	586	23	12,0%	19	4,8%	42	7,2%
2010	194	201	395	27	13,9%	21	10,4%	48	12,2%
2011	189	200	389	8	4,2%	9	4,5%	17	4,4%
2012			0		#####		#####	0	#####
2013			0		#####		#####	0	#####
2014			0		#####		#####	0	#####
2015			0		#####		#####	0	#####
2016			0		#####		#####	0	#####
2017			0		#####		#####	0	#####

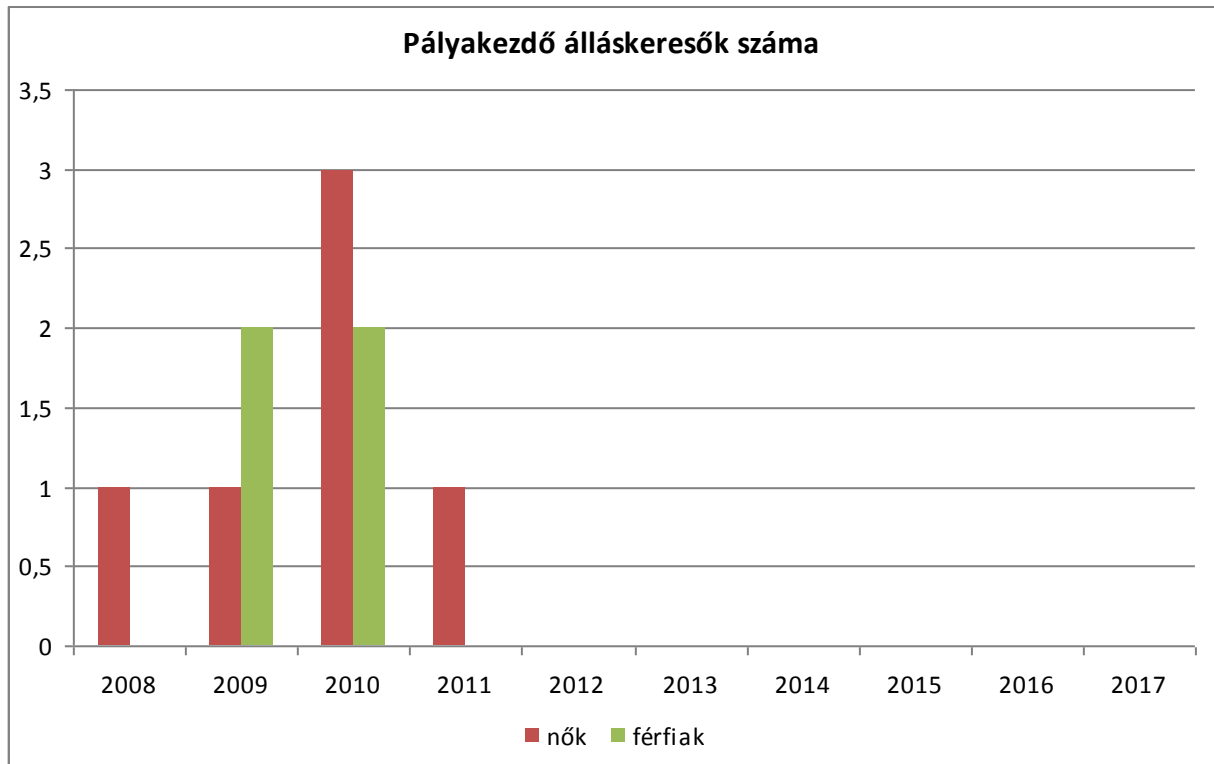
(Forrás: TeIR, Nemzeti Munkaügyi Hivatal)

Pörböly községben a gazdaságilag aktív 15-64 éves népességnél megfigyelhető, hogy a nyilvántartott álláskeresők száma 2009-ben 1%-kal ugyan csökkent az előző évhez képest, ám 2010. évre 5%-os emelkedés látható, ami 2011. évre jelentősen 7,8%-kal csökkent.

A fenti táblázatból kitűnik, hogy 2008-2010 között az álláskeresők között a nők aránya kimagaslóan magasabb volt a férfiakénál, ami 2011-ben megváltozott, ugyan csekély mértékben (0,3%) a férfiak arányszáma volt magasabb.

Pörböly településen 2011-ben az országos 10,7%-os és a megyei 7,9%-os munkanélküli rátához viszonyítva kedvezőbb csak 4,4%-os, valamint a szomszédos Baranya megyéhez (14%), és Somogy megyéhez (8,3%) is jónak mondható.

*Nyilvántartott pályakezdő álláskeresők száma és a 18-29 éves népességszáma  
nemenként (2008-2011)*



*(Forrás: TeIR, Nemzeti Munkaügyi Hivatal)*

Pörböly községben 2008. évben pályakezdő álláskeresők csak nők voltak. 2009. évben a férfiak 50%-kal nagyobb számban voltak pályakezdő álláskeresők, mint a nők. 2010. évben a nők arányszáma 4%-kal meghaladta a férfiakét. 2011. évben viszont csak nők voltak pályakezdő álláskeresők.

**b) alacsony iskolai végzettségűek<sup>2</sup> foglalkoztatottsága**

A 15 évesnél idősebb lakosságon belül az alacsony iskolai végzettségűek száma a 2001-es népszámlálási adatok szerint a nők körében 22,7%, míg a férfiak körében 14,5%, ami igen magasnak mondható. A munkahelyhiánnyal küzdő településen az alacsony iskolai végzettségűek még hátrányosabb helyzetbe kerülnek. A településen nyilvántartott álláskeresők közül 8 általános iskolánál alacsonyabb iskolai végzettségűek 2008-2011-es időszakban nem voltak.

<sup>2</sup> Aki nem szerzett középfokú végzettséget vagy szakképesítést (ISCED 3), ld. Ft. hátrányos helyzetű munkavállalói meghatározása

**a) foglalkoztatottak, munkanélküliek, tartós munkanélküliek száma, aránya<sup>3</sup>**

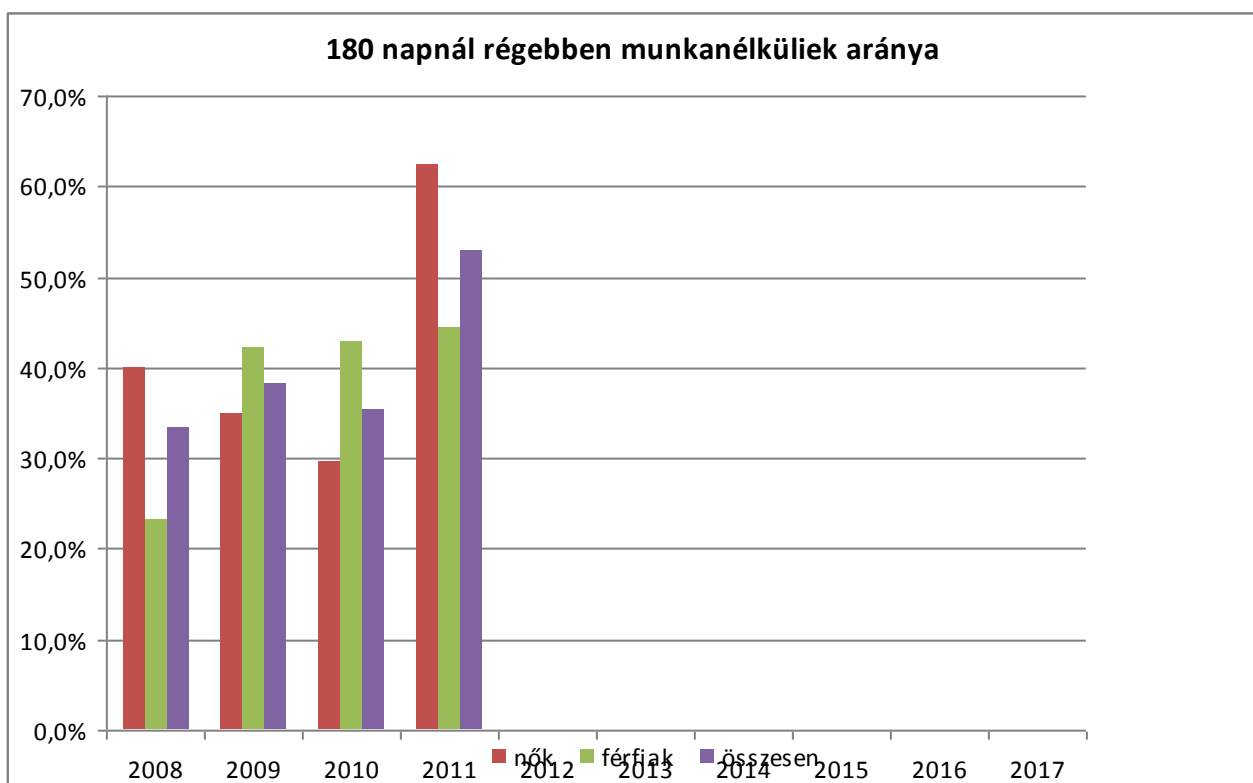
*A munkanélküliek és a 180 napnál régebben munkanélküliek száma és aránya  
(2008-2011)*

év	nyilvántartott/registrált munkanélküli			180 napnál régebben regisztrált munkanélküli					
	fő			fő			%		
	nő	férfi	összesen	nő	férfi	összesen	Nő	férfi	összesen
2008	20	13	33	8	3	11	40,0%	23,1%	33,3%
2009	23	19	42	8	8	16	34,8%	42,1%	38,1%
2010	27	21	48	8	9	17	29,6%	42,9%	35,4%
2011	8	9	17	5	4	9	62,5%	44,4%	52,9%
2012			0			0	#####	#####	#####
2013			0			0	#####	#####	#####
2014			0			0	#####	#####	#####
2015			0			0	#####	#####	#####
2016			0			0	#####	#####	#####
2017			0			0	#####	#####	#####

( Forrás: TeIR, Nemzeti Munkaügyi Hivatal)

<sup>3</sup> Annak ellenére, hogy azt a 2/2012. (VI. 5.) EMMI rendelet nem tartalmazza, e pont esetében javasolt a nyilvántartott álláskeresők számára, arányára vonatkozó információkat is rögzíteni a HEP-ben. Ld. a sablonhoz tartozó 3.2.1. sz. adattáblát.

*A munkanélküliek és a 180 napnál régebben munkanélküliek száma és aránya  
(2008-2011)*



(Forrás: TeIR, Nemzeti Munkaügyi Hivatal)

**b) alacsony iskolai végzettségűek foglalkoztatottsága**

Pörboly településen a foglalkoztatottak iskolai végzettségét vizsgálva 2001-es adatok szerint az általános iskola 8 osztályát elvégzettek száma 422 fő volt. A 8 általános iskolai végzettséggel nem rendelkezők 97 fő, ez 19%-ot jelent, ebből a nők aránya 22,7%, a férfiaké 14,5%. Településünk érdeke, hogy minden 15 évesnél idősebb rendelkezzen 8 általános iskolai végzettséggel. A 8. általános iskolai végzettséggel nem rendelkezők magas arányában a nyugdíjas korosztály iskolai végzettsége is szerepet játszik. A 3.2.6 számú táblázat alapján megállapítható, hogy az aktív korúak közül nyilvántartott álláskeresőik között nincs olyan, aki nem végezte el a 8. osztályt, sőt 2011. évben a 8. általánosnál magasabb iskolai végzettségűek aránya 18%-kal magasabb.

A településen az alacsony iskolai végzettség a fenti okok miatt nem igényel beavatkozást.

*Általános iskolai végzettséggel rendelkező 15 éves és idősebb népesség aránya  
(2001)*

év	15 éves és idősebb lakosság száma összesen			15-X éves legalább általános iskolát végzettek száma			általános iskolai végzettséggel nem rendelkezők 15-x évesek száma					
	összesen	nő	férfi	összesen	nő	férfi	Összesen		nő		férfi	
	fő	fő	fő	fő	fő	fő	fő	%	fő	%	fő	%
2001	519	264	255	422	204	218	97	18,7%	60	22,7%	37	14,5%
2011	0			0			0	##### ##	0	##### ##	0	##### ##

(Forrás: TeIR, KSH Népszámlálás)

*Regisztrált munkanélküliek száma iskolai végzettség szerint (2008-2011)*

év	nyilvántartott álláskeresők száma összesen	A nyilvántartott álláskeresők megoszlása iskolai végzettség szerint					
		8 általánosanál alacsonyabb végzettség		8 általános		8 általánosanál magasabb iskolai végzettség	
	Fő	fő	%	fő	%	fő	%
2008	33	0	0,0%	16	48,5%	17	51,5%
2009	42	0	0,0%	22	52,4%	20	47,6%
2010	48	0	0,0%	24	50,0%	24	50,0%
2011	17	0	0,0%	7	41,2%	10	58,8%
2012	#ÉRTÉK!	n.a.	#ÉRTÉK!	n.a.	#ÉRTÉK!	n.a.	#ÉRTÉK!

(Forrás: TeIR, Nemzeti Munkaügyi Hivatal)

A 3.2.7 és a 3.2.8 táblázatok adatai Pörböly település vonatkozásában nullát mutatnak, azaz a településen nem szerveztek felnőttképzést, sem általános iskolai végzettséget adót, sem szakmát adót.

### c) közfoglalkoztatás

A közmunka olyan foglalkoztatási programok indítását jelenti, amelyek a munka és a gyakorlati képzés összekapcsolásával a munkavállalási hátrányok leküzdését, az álláskeresők képzettségi szintjének növelését, készségeik fejlesztését, gyakorlati tapasztalatok megszerzését teszik lehetővé. Az áttekinthető, nyilvános pályázati rendszerben elérhető programok egyidejűleg helyi, illetve térségi és országos célok

megvalósítását segítik átgondolt, megtervezett és ellenőrzött értékteremtő foglalkoztatással.

A határozott idejű, legalább 3-8 hónapos közmunkaprogram helyi, nemzeti vagy nemzetgazdasági szempontból fontos állami vagy önkormányzati feladat ellátását célozza.

A támogatás előzetesen benyújtott és elbírált közmunkaprogram megvalósítására nyújtható. A programok lehetnek jellegüktől függően nyílt, vagy meghívásos lebonyolításúak. Közmunka-támogatásban kizárólag regisztrált álláskeresőket alkalmazó munkáltatók meghatározott köre részesülhet:

- önkormányzat és társulása(i)
- önkormányzati vagy állami feladatok ellátására vagy foglalkoztatásra alapított közhasznú társaság (nonprofit gazdasági társaság), ha alapítója, és/vagy többségi tulajdonosa önkormányzat vagy társulása
- központi költségvetési szerv
- olyan gazdálkodó szervezet, amely állami vagy önkormányzati tulajdon kezelésével, fenntartásával van megbízva.

Gazdálkodó szervezetek esetében a foglalkoztatás nem terjedhet ki a nyereségérdekelt tevékenységre, program kizárólag az állami vagy önkormányzati tulajdon kezelésével össze-függő feladatok ellátására, elkülönített, non-profit elszámolással szervezhető.

A támogatás legalább 80 %-ban bérekre és járulékaikra igényelhető, de a foglalkoztatással és a felnőttképzéssel összefüggő valamennyi alapvető költségre és juttatásra, kötelező szolgáltatásra is kiterjedhet. Meghatározott (10%-nál nem nagyobb) hányadát lehet csak a munkavégzést közvetlenül szolgáló eszközök beszerzésére fordítani. Pörboly községben 2010. és 2012. évek között csekély mértékben ugyan 5 főről 7 főre növekedett a közcélú foglalkoztatás, ez az aktív korú népesség 2%-a.

*Közfoglalkoztatásban részt vevők száma (2010-2012)*

év	Közfoglalkoztatásban résztvevők száma	Közfoglalkoztatásban résztvevők aránya a település aktív korú lakosságához képest	Közfoglalkoztatásban résztvevő romák/cigányok száma	Közfoglalkoztatásban résztvevők romák aránya az aktív korú roma/cigány lakosságához képest
2010	5	1%	0	0%
2011	7	2%	0	0%
2012	7	2%	0	0%

(Forrás: Önkormányzat adatai)

**d) a foglalkoztatáshoz való hozzáférés esélyének mobilitási, információs és egyéb tényezői (pl. közlekedés, potenciális munkalehetőségek, tervezett beruházások, lehetséges vállalkozási területek, helyben/térségben működő foglalkoztatási programok stb.)**

Pörböly település az 55-ös számú főút mellett – mely a települést átszeli – közvetlenül a Duna árterében, a Gemenci erdő közvetlen közelében terül el. Megközelítése országúton, vasúton és vízi úton egyaránt nagyon kedvező. Harmincöt kilométeres körzetben négy város helyezkedik el: Bátaszék, Baja, Mohács, Szekszárd. A megyeszékhely Szekszárd 25 km, mely személygépkocsival 27 perc alatt érhető el.

**e) fiatalok foglalkoztatását és az oktatásból a munkaerőpiacra való átmenetet megkönnyítő programok a településen; képzéshez, továbbképzéshez való hozzáférésük.**

Pörböly településen a fiatalok foglalkoztatását, az oktatásból a munkaerőpiacra való átmenetet megkönnyítő programok nincsenek.

**f) munkaerő-piaci integrációt segítő szervezetek és szolgáltatások feltérképezése (pl. felnőttképzéshez és egyéb munkaerő-piaci szolgáltatásokhoz való hozzáférés, helyi foglalkoztatási programok).**

Felnőtt képző programok és egyéb munkaerő-piaciszolgáltatások, helyi foglalkoztatási programok a településen nincsenek.

**g) mélyszegénységben élők és romák<sup>4</sup> települési önkormányzati saját fenntartású intézményekben történő foglalkoztatása.**

A 2011. évi népszámlálási adatokban a településen nem vallotta magát senki romának/cigánynak.

A közfoglalkoztatásban bevont személyek többsége jövedelme alapján mélyszegénynek tekinthető.

**h) hátrányos megkülönböztetés a foglalkoztatás területén**

A foglalkozások területén hátrányos megkülönböztetésről az önkormányzatnak nincsen tudomása és adata.

---

egyén kizárólagos és elidegeníthetetlen joga, ezért a kisebbségi csoporthoz tartozás kérdésében nyilatkozatra senki sem kötelezhető, kivétel, amennyiben a törvény vagy a végrehajtására kiadott jogszabály valamely nemzetiségi jog gyakorlását az egyén nyilatkozatához köti (ld. a nemz<sup>4</sup> Azt a személyt tekintjük romának, aki annak vallja magát. Valamely nemzetiségi csoporthoz tartozás (roma származás) vállalása és kinyilvánítása az etiségek jogairól szóló 2011. évi CLXXIX. törvény 11. § (1)-(3) bekezdését).

### **3.3 Pénzbeli és természetbeni szociális ellátások, aktív korúak ellátása, munkanélküliséghez kapcsolódó támogatások.**

A szociális igazgatásról és ellátásokról szóló 1993. évi III. törvény az elmúlt években is többször is módosítottak, melynek előírásait a Képviselő-testület a pénzbeni, valamint személyes gondoskodást nyújtó szociális és gyermekjóléti ellátásokról szóló 9/2010. (XII.16.) önkormányzati rendeletébe építette be.

Pörböly község Önkormányzata biztosítja a jogszabályban meghatározott pénzbeli és természetben ellátásokat (rendszeres szociális segély, ápolási díj, temetési segélyt), valamint meghatározott szükségletekhez igazodó támogatásokat (lakásfenntartási támogatás).

Rendszeres szociális segélyben, 2008-2009 években az aktív korúak 1%-a (5-5 fő), 2010-ben a számuk 2 %-ra (9 fő), 2011. évben 2,5 %-ra (10 fő) emelkedett. 2012. évben nem részesült a lakosság rendszeres szociális segélyben. A támogatottak között nincs roma származású, mivel Pörböly településen nem élnek romák.

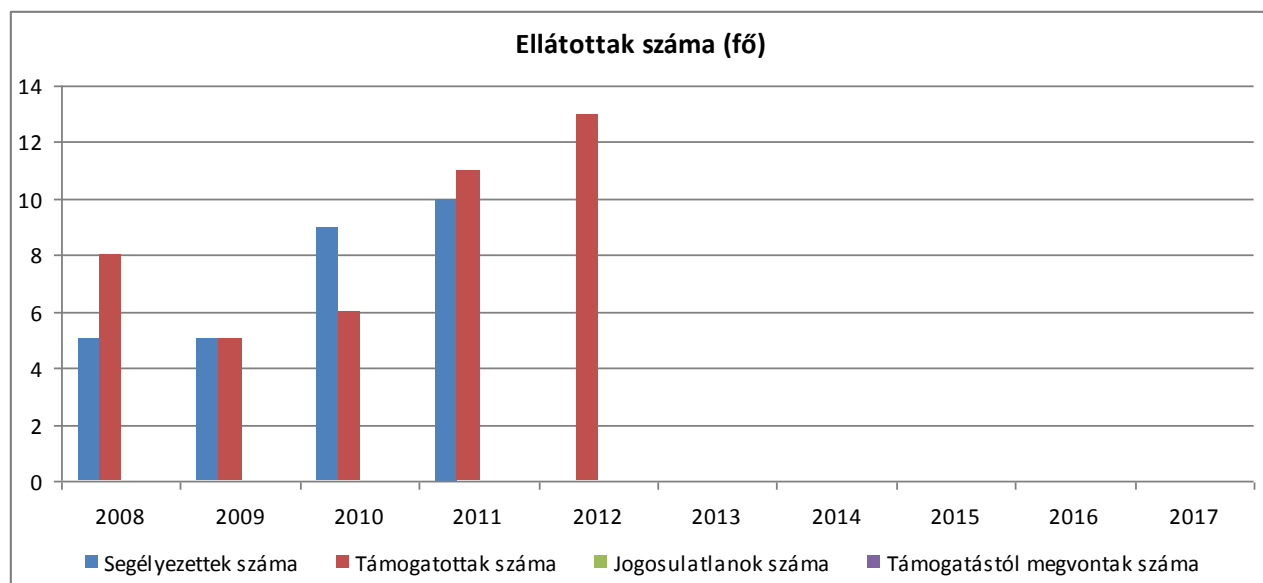
Foglalkoztatást helyettesítő támogatásban, 2008-ban a munkanélküliek 24,2%-a ( 8 fő) volt jogosult, számuk 2009-re 11,9%-ra csökkent, majd 2010-re 12,5%-ra emelkedett (6 fő),viszont 2011-ben mintegy 64,7 %-ra (11 fő ) megemelkedett a jogosultak száma. 2012-ben 86,7 %-ra (13 fő) emelkedett a támogatásban részesítettek száma a településen. 2008. és 2012. évek között nem volt, aki elesett a foglalkoztatást helyettesítő támogatástól, mivel nem tudott 30 nap munkaviszonyt igazolni. Pörböly község Önkormányzatának 5 év alatt rendelettel nem kellett megvonni a jogosultaktól a támogatást.

*Rendszeres szociális segélyben és foglalkoztatást helyettesítő támogatásban  
részesítettek száma  
(2008-2012)*

év	rendszeres szociális segélyben részesülők		Foglalkoztatást helyettesítő támogatás (álláskeresési támogatás)		Azoknak a száma, akik 30 nap munkaviszonyt nem tudtak igazolni és az FHT jogosultságtól elesett	Azoknak a száma, akikről helyi önkormányzati rendelet alapján megvonták a támogatást
	fő	15-64 évesek %-ában	fő	munkanélküliek %-ában		
2008	5	1,24	8	24,24	0	0
2009	5	1,26	5	11,9	0	0
2010	9	2,28	6	12,5	0	0
2011	10	2,57	11	64,71	0	0
2012	0	0	13	86,7	0	0
2013						
2014						
2015						
2016						
2017						

(Forrás: TeIR, Nemzeti Munkaügyi Hivatal)

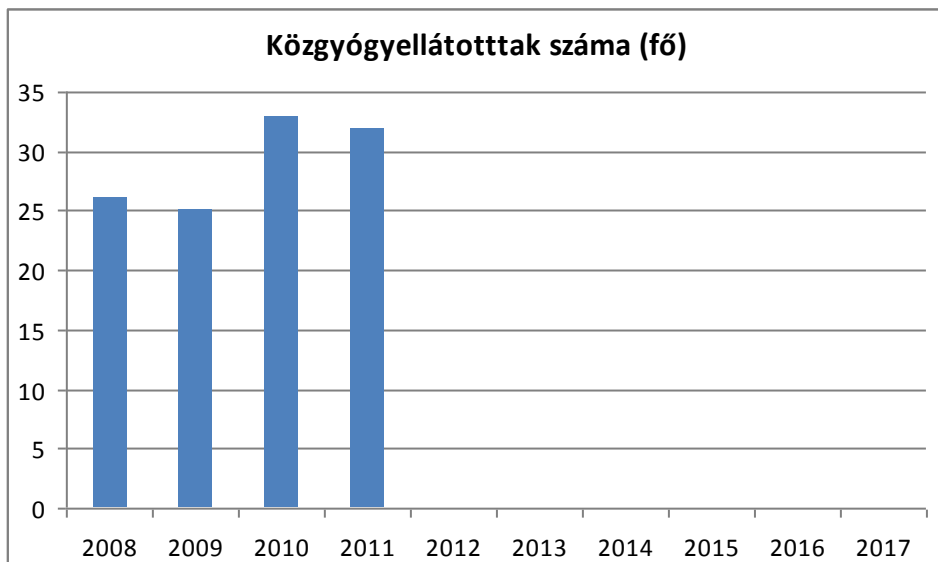
*Rendszeres szociális segélyben és foglalkoztatást helyettesítő támogatásban  
részesítettek száma  
(2008-2012)*



(Forrás: TeIR, Nemzeti Munkaügyi Hivatal)

A természetben nyújtott szociális támogatások köréből 2008-ban 26 fő részesült normatív alapon közgyógyellátásban, ez a lakónépesség 5%-a. 2009. évben 25 fő volt jogosult, ám 2010. évre már jelentősen 33 főre növekedett a normatív alapon közgyógyellátásban részesültek száma. 2011. évre a jogosultak száma az előző évhez képest nem változott maradt a 33 fő, míg 2012. évre a számuk csökkent 32 főre.

*Közgyógyellátási igazolvánnyal rendelkezők száma (2008-2012)*



(Forrás: TeIR, KSH-Tstar)

*Álláskeresői segélyben részesülők száma (2008-2012)*

év	15-64 év közötti lakónépesség száma	segélyben részesülők fő	segélyben részesülők %
2008	404	3	0,7%
2009	397	5	1,3%
2010	395	8	2,0%
2011	389	1	0,3%
2012	373	0	0,0%
2013			#ZÉRÓOSZTÓ!
2014			#ZÉRÓOSZTÓ!
2015			#ZÉRÓOSZTÓ!
2016			#ZÉRÓOSZTÓ!
2017			#ZÉRÓOSZTÓ!

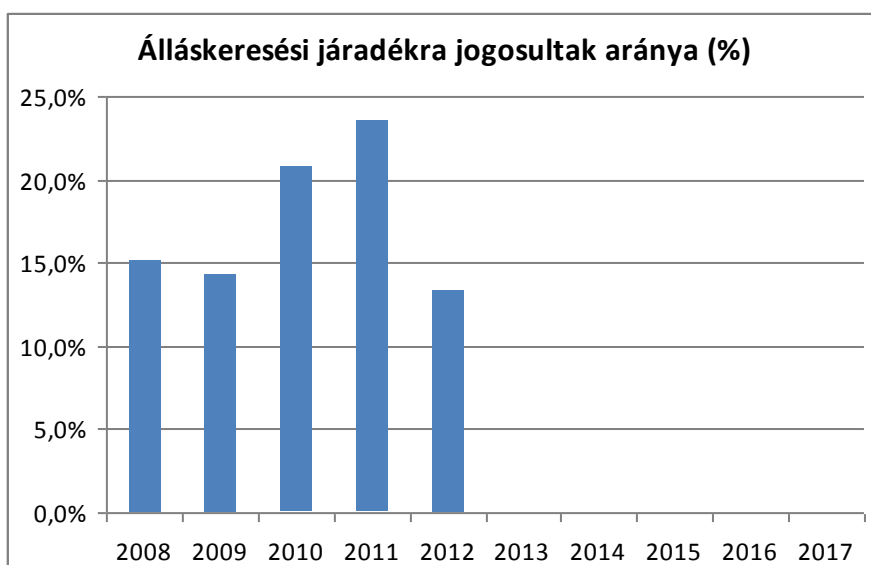
(Forrás: TeIR, Nemzeti Munkaügyi Hivatal)

*Járadékra jogosultak száma (2008-2012)*

év	nyilvántartott álláskeresők száma	álláskeresési járadékra jogosultak	
	fő	fő	%
2008	33	5	15,2%
2009	42	6	14,3%
2010	48	10	20,8%
2011	17	4	23,5%
2012	15	2	13,3%
2013			#ZÉRÓOSZTÓ!
2014			#ZÉRÓOSZTÓ!
2015			#ZÉRÓOSZTÓ!
2016			#ZÉRÓOSZTÓ!
2017			#ZÉRÓOSZTÓ!

*(Forrás: TeIR, Nemzeti Munkaügyi Hivatal)*

*Járadékra jogosultak száma (2008-2012)*



*(Forrás: TeIR, Nemzeti Munkaügyi Hivatal)*

Pörbölyön 2008-ban az aktív korú népességből (15-64 év) 0,7% volt jogosult álláskeresési segélyre, valamint a nyilvántartott álláskeresők 15,2 % álláskeresési járadékra. 2009-ben 1,3%-a részesült álláskeresési segélyben, 14,3%-a álláskeresési járadékra volt jogosult.

2010. évben számuk kirívóan megemelkedett, az álláskeresési segélyre jogosultak száma 2%-ra, míg az álláskeresési járadékra jogosultak száma 20,8% ra növekedett.

2011. évre a segélyben részesülők száma 0,3%-ra csökkent, ám a járadékban részesülők száma 23,5%-ra megemelkedett.

2012. évben, álláskeresési segélyben a településen nem részesültek, illetve a nyilvántartott álláskeresők 13,3%-a részesült álláskeresési járadékban.

A fentiekből megállapítható, hogy a rendszeres jövedelem nélkül élők hozzájutnak az adható támogatásokhoz.

### **3.4 Lakhatás, lakáshoz jutás, lakhatási szegregáció.**

Pörböly község lakásállománya a korábbi években már kialakult (beállt) lakásszámhoz (244) viszonyítva nem változott (stagnál) illetve 1 db üresen álló, rossz állapotú lakóház az elmúlt tél folyamán összedőlt, ugyancsak összedőlt egy külterületi tanyaépület is.

Pörböly község az alap (víz, villany) közművekkel rendelkezik, az összes lakóutcája szilárd burkolattal ellátott, a burkolat állapota néhány helyen (4-5) megromlott és javítást (kátyúzást, felújítást) igényelne.

Szennyvíz vonatkozásában a hálózat ez ideig még nem került kiépítésre a településen. A település rendelkezik a szennyvízcsatorna tervdokumentációjával, és az elmúlt években több alkalommal pályázott Alsónyék községgel közösen annak a kiépítésére. Sajnos a pályázatok ez ideig nem nyertek, illetve keret hiányában elutasításra kerültek.

Földgáz vonatkozásában a településen elosztóhálózat nem került kiépítésre. A településnek nincs csatlakozási lehetősége. A legközelebbi csatlakozási pont Alsónyék községnél van, melynek jelentős távolsága elérhetetlenné teszi Pörböly község részére az önerőből történő csatlakozás kiépítését.

A külterületi lakott tanyák a lakcímnyilvántartásban pörbölyi tanyák címmel jelennek meg, itt a vízellátás nem kiépített.

Pörböly község önkormányzati tulajdonú bérlakásokkal nem rendelkezik.

A fenti lakásállományból mintegy 10 db üres, ezek többsége eladó. A település történetében egyszerre ennyi lakás még nem volt eladó.

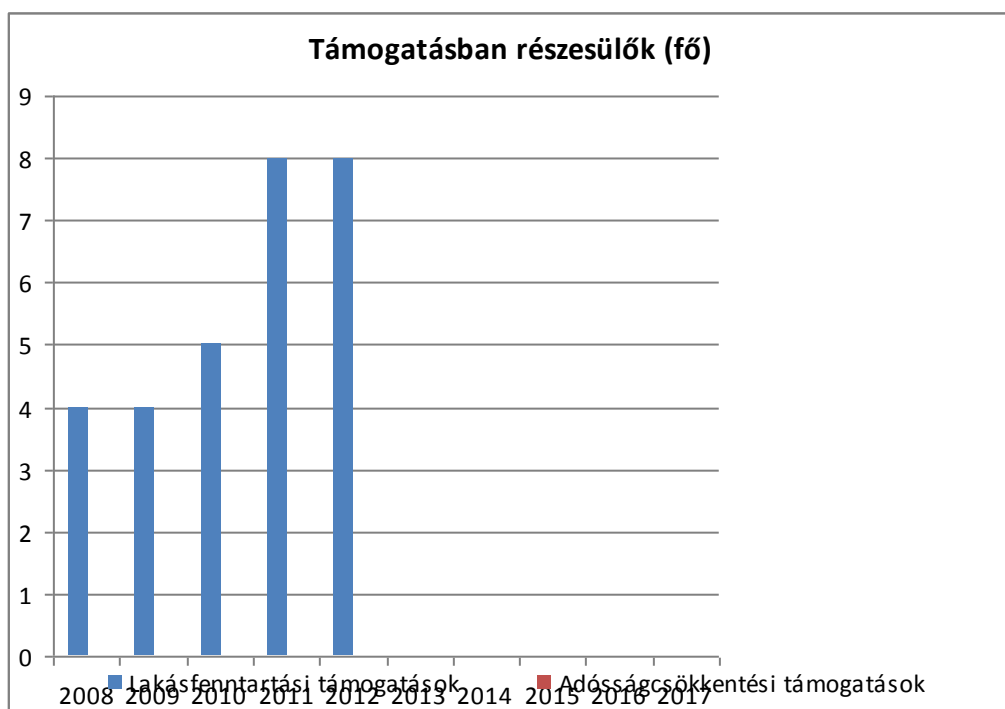
A lakásállomány mintegy 230 család elhelyezését biztosítja.

Alacsony komfortkörülmények között mintegy 5 család él.

Pörböly község Önkormányzata biztosítja a jogszabályban meghatározott, a szociálisan rászoruló háztartások részére, az általuk lakott lakás, vagy nem lakás céljára szolgáló helyiség fenntartásával kapcsolatos rendszeres kiadásaihoz, normatív lakásfenntartási támogatást. 2012. évben 8 fő részesült normatív lakásfenntartási támogatásban, ez a lakosság 1,5%-a. A támogatások nagy részét villanyáram költségeik enyhítésére kérték.

Pörböly Önkormányzata nem tud nyújtani lakhatást elősegítő támogatást, lakásépítési és felújítási kölcsönt.

## Lakásfenntartási támogatásban részesülők (2008-2012)



(Forrás: TeIR, KSH-Tstar)

Pörböly településen sem szolgálati, sem egyéb az önkormányzat tulajdonában lévő lakásállomány nincsen.

### 3.5 Telepek, szegregátumok helyzete

Pörböly községben telepek, szegregátumok nincsenek.

### 3.6 Egészségügyi és szociális szolgáltatásokhoz való hozzáférés

Pörböly településen a háziorvosi feladatokat az EVANDI-MED Egészségügyi és Szolgáltató Kft. keretében Dr. Pató András körzeti orvos látja el. Az egészségügyi ellátás igénybevételére minden nap van lehetősége Pörböly község lakosságának, de helyben csak a hét 3 napján tudjuk biztosítani az ellátást.

## Rendelési idő:

	Alsónyék	Pörböly	Bátaszék
Hétfő	08:00- 10:00	10:00- 12:00	-
Kedd	08:00- 10:00	-	13:00- 16:00
Szerda	08:00- 10:00	10:00- 12:00	-
Csütörtök	10:00- 12:00	-	08:00- 10:00
Péntek	08:00- 10:00	10:00- 12:00	-

(Forrás: [www.porboly.hu](http://www.porboly.hu))

A hét többi napján Alsónyéken, valamint Bátaszéken lehet az orvosi ellátást igénybe venni. Az alapellátáshoz kapcsolódó ügyeleti ellátást Bátaszék Város Önkormányzatával társulásban látjuk el.

Egészségügyi szakellátás helyben (kórház, sürgősségi ellátás, emlő-szűrő állomás, méhnyakrák-szűrő szakrendelés, fogyatékos személyek rehabilitációja) nem biztosított, ezeket az ellátásokat a megyeszékhelyen, Szekszárdon biztosítják a település lakosságának.

A településen folyamatos az egészségmegőrző szűrőprogram, melyet a védőnő végez, eredményeként a szülők a gyermek alkatára vonatkozó jellemzőkön túl – magasság, hízásra való hajlam stb. – tanácsot kapnak a helyes életmód kialakítására.

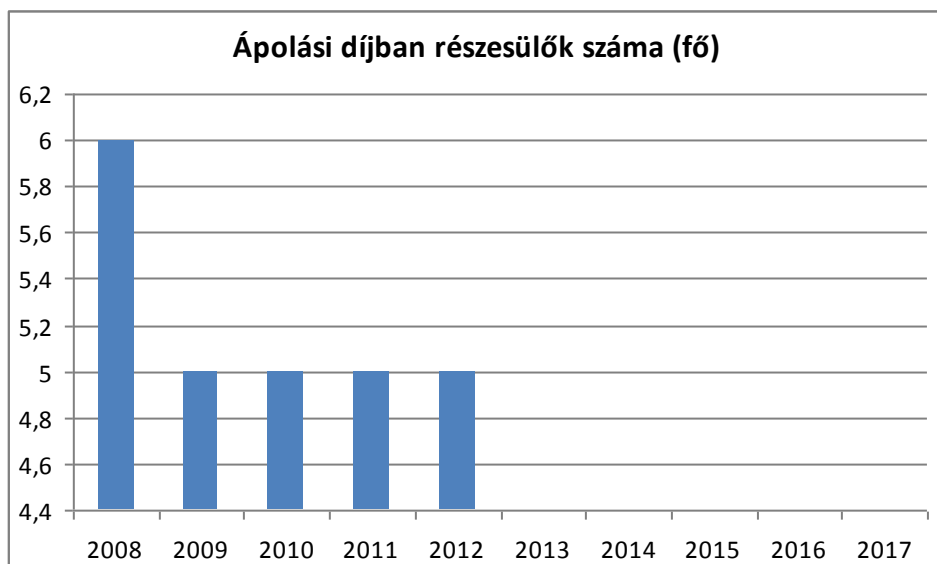
Az önkormányzat minden köznevelési intézményben, megszervezi a közétkeztetést, amely megfelel az érintett korosztály egészséges étrendjére vonatkozó elvárásoknak.

Az önkormányzati sporttevékenység magában foglalja a testnevelés és sportkultúra valamennyi formáját, a gyermekek és felnőttek test kulturális, rekreációs és szabadidős tevékenységétől, rendszeres testmozgásától, beleértve a testnevelés, testedzés és az egészségmegőrzés minden kapcsolódó területét.

A köznevelési intézményünknek sajnos nincs megfelelő tornaterme, a Művelődési Ház kultúrtermét használják a testnevelés órák megtartására.

Önkormányzatunknak egy szabadtéri sportpályája van, melyet az általános iskolások a testnevelési óráikhoz vesznek igénybe, de a lakosság is bármikor sportolásra igénybe veheti.

*Ápolási díjban részesülők száma (2008-2012)*



*Forrás: TeIR, KSH Tstar)*

Ápolási díjat 5 fő veszi igénybe, ami a lakosság számához képest igen alacsony (1%) arány.

Pörböly községben a szociális alapszolgáltatás közül a szociális étkeztetés érhető el, 2012-ben 1 fő vette igénybe, főleg egyedülállók és idősek igénylik a szolgáltatást.

A házi segítségnyújtás, családsegítés, jelzőrendszeres házi segítségnyújtás feladatait a Bátaszék és Városkörnyéki Önkormányzatok Családsegítő és Gyermejkölési intézmény-fenntartó társulása által létrejött intézmény, a Gondozási Központ Bátaszék látja el. 1 fő félállású házi gondozó látja el a feladatot.

Pörbölyön ápolást, gondozást nyújtó intézmény, rehabilitációs intézmény, lakóotthon, átmeneti elhelyezést nyújtó intézmény, egyéb speciális szociális intézmény nincsen.

### **3.7 Közösségi viszonyok, helyi közelet bemutatása.**

#### **a) közösségi élet szinterei, fórumai.**

Pörböly község rendezvényeit az óvoda, iskola és az önkormányzat szervezi.

### **Óvoda rendezvényei:**

- 2012. november 11. : Márton napi lampionos felvonulás. (iskolával)
- 2012. december 6.: Téliapó a Gemencben.
- 2012. december 23: Karácsonyi műsor (falunak, iskolával, néptáncosokkal közösen)
- 2013. február: Farsangi bál
- 2013. május: Anyák napi ünnepély (iskolával közösen)
- 2013. május: Triatlon verseny Bátaszéken
- 2013. június: Ballagási ünnepély nagycsoportosoknak.

### **Évközben tervezett kirándulások:**

- Tavasszal és ősszel lovas kocsis kirándulás a Gemencben.
- Ősszel kirándulás Szekszárdra, úti cél a játszóterek.
- Tavasszal kirándulás Bátaszékre játszótér.
- Tavasszal kirándulás Szegedre (csak a nagycsoportosok az iskolával közösen).
- Évközben, amikor tehetjük a Gemenci vadaspark.

### **Iskola rendezvényei:**

- 2012. február 18.: Farsangi bál
- 2012. február 24. Német nemzetiségi nap
- 2012. március 23.: Gyümölcs nap
- 2012. április 4.: Nyuszis sportnap
- 2012. május 4.: Anyák napi ünnepély (óvodával közösen)
- 2012. május 7.-11.: Egészség témahét
- 2012. május 7-31.: Légy a környezet őre program
- 2012. május 31.: Kirándulás
- 2012. november 11.: Márton napi lampionos felvonulás (óvodával)
- 2012. december 23. Karácsonyi műsor (óvodával, néptáncosokkal közösen)

### **Önkormányzat 2012. évi rendezvényei:**

- 2012. Kápolnaavatás
- 2012.09.20. Falunap
- 2012.11.01. Nyugdíjas búcsúztató

## **b) közösségi együttélés jellemzői (pl. etnikai konfliktusok és kezelésük)**

Etnikai konfliktusok nem fordulnak elő a településen. A közbiztonság növelése érdekében (tekintettel a nagy átmenő forgalomra) térfigyelő kamera rendszer bővítését tervezzük.

A Szekszárdi Rendőrkapitányság 2011. évi beszámolójából kitűnik, hogy a regisztrált bűncselekmények száma ugyan 30%-kal csökkent az előző évhez képest, ám a cselekmények fele vagyoni elleni. Az idős, egyedül élő fogyatékos emberek könnyű célpontjai a bűnözőknek, ezért is fontos az önkormányzatnak a pályázatok rendszeres nyomon követése, és a térfigyelő kamerarendszer bővítésére kiírt pályázatok beadása.

### **3.8 A roma nemzetiségi önkormányzat célcsoportokkal kapcsolatos esélyegyenlőségi tevékenysége, partnersége a települési önkormányzattal**

Pörböly településen roma nemzetiségi önkormányzat nincsen.

### **3.9 Következtetések: problémák beazonosítása, fejlesztési lehetőségek meghatározása.**

A mélyszegénységben élők és a romák helyzete, esélyegyenlősége vizsgálata során településünkön	
beazonosított problémák	fejlesztési lehetőségek
magas a munkanélküliek száma	Közfoglalkoztatás bővítése

#### **4. A gyermekek helyzete, esélyegyenlősége, gyermekszegénység**

Magyar Országgyűlés 1991. évi LXIV. törvényében kihirdette a Gyermekek Jogairól szóló ENSZ Egyezményt, majd elfogadta a 47/2007. (V. 31.) sz. határozatával a „Legyen Jobb a Gyermekeknek 2007-2032” Nemzeti Stratégiát. A dokumentum fő célja volt, hogy csökkentse a gyermekek és családjaik nélkülözését, javítsa a gyermekek fejlődési esélyeit. Ez minden gyermekre kiterjed, de azokra a gyermekekre kell hangsúlyt helyezni, akiknek érdekei a legjobban sérülnek.

Már születésünk s talán fogantatásunk pillanatától esélyegyenlőtlenség állhat fenn, hiszen nem mindegy, hogy milyen családba születünk, hazánk keleti vagy nyugati térségében, tanyán, kis vagy nagy településen, kis városban, avagy nagyvárosban. Az esélyegyenlőségre ebben a helyzetben is törekedni kell, tehát a cél az, hogy mindenki egyenlő eséllyel jusson az ellátásokhoz, rendelkezzen a kellő információval, tisztában legyen vele, hol érdeklődhet, tudja, milyen ellátások illetik meg, van-e választási lehetősége. Az ellátásokat hol igényelheti és az igénylésnek mi a módja! Az utóbbi években született szociális vonatkozású jogszabályokban megvalósult a jogalkotó azon törekvése, hogy az irányelveknek megfelelő, az egyenlő esélyeket biztosító jogszabályok szülessenek.

##### **4.1. A gyermekek helyzetének általános jellemzői (pl. gyermekek száma, aránya, életkori megoszlása, demográfiai trendek stb.)**

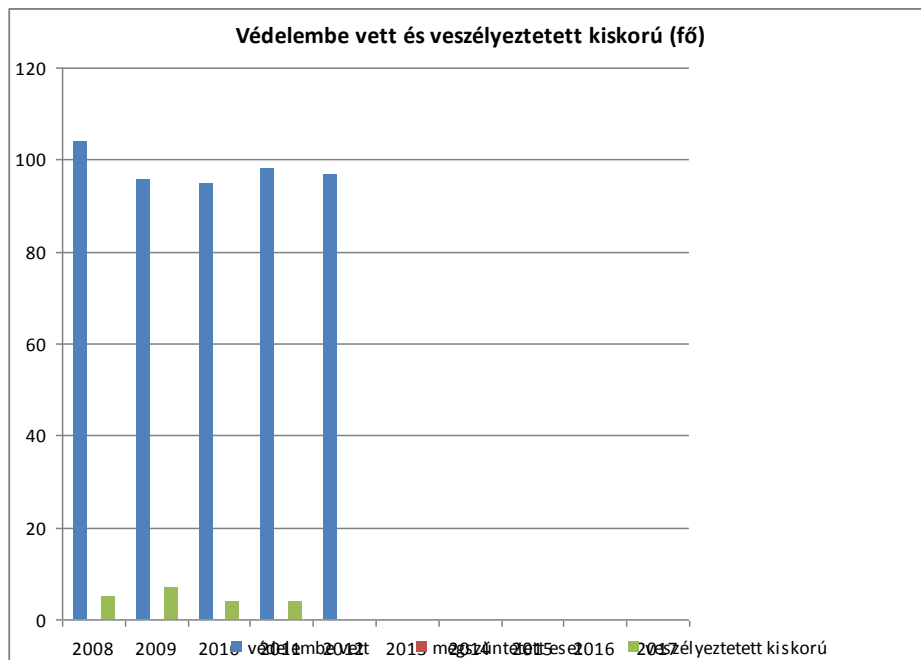
A helyi ellátórendszer különféle támogatásokkal és szolgáltatásokkal segíti a családot a gyermek nevelésében, megfelelő támogatások, és szolgáltatások nyújtásával védelmet biztosít. A helyi rendszer további jellemzője, hogy a veszélyeztetettség megelőzését szolgálja.

A megelőző tevékenység a köznevelési, egészségügyi, szociális, közművelődési és sport intézményhálózaton keresztül (esetenként civil szervezetek bekapcsolódásával) valósul meg, és az egyes ágazatok együttműködésén alapul.

A településen a 18 év alatti gyermekek száma folyamatosan csökken 2008. óta ( 104 fő-97 fő). A védelembe vett 18 év alatti gyermekek nincsenek a településen. A veszélyeztetett kiskorú gyermekek és a családjuk segítségét is a családgondozó látja el. Az óvoda és iskola nevelői, védőnő, jegyző, körzeti megbízott folyamatos kapcsolatban állnak egymással és a családgondozóval, melynek következtében időben kiszűrhető a veszélyeztetett gyermekek.

A védőnői feladatok ellátásra Bátaszék Város Önkormányzatával - a Bátaszék és Városkörnyéki Önkormányzatok Családsegítő és Gyermejkölési intézmény-fenntartó társulása által létrejött intézmény, a Gondozási Központ Bátaszék látja el.

### Védelembe vett és veszélyeztetett kiskorúak (2008-2011)



(Forrás: TeIR, KSH Tstar)

A gyermekek napközbeni ellátását a gyermekek védelméről és a gyámügyi igazgatásról szóló 1997. évi XXXI. Törvény (továbbiakban Gyvt.) szabályozza.

Pörbölyön a 4.3.3 számú táblázat nullát mutat. A családban nevelkedő 3 éven aluli gyermekek napközbeni ellátását, gondozását, nevelését biztosító intézménye az településnek nincsen.

A kismamák, ha munkába szeretnének állni a környező városokba tudják igénybe venni a gyermekek napközbeni ellátását, gondozását, nevelését a bölcsődét .

A 4.3.4. számú táblázat nullát mutat Pörböly településen családi napközi nincsen.

### Óvodánk

Pörböly község Önkormányzata 2007. augusztus 31-ig működtette -részben önálló intézményként – a napközi otthonos óvodáját.

2007. szeptember 1-től – 2009. június 30-ig a Várdomb-Alsónána Óvoda és Általános Iskola tagintézményeként működött.

2009. július 1-től a pörbölyi Óvoda a Bátaszék-Alsónyék-Pörböly önkormányzatainak Mikrotársasági Integrált Oktatási Intézményfenntartó Társulással közösen alapított és fenntartott intézménye a Bátaszék-Alsónyék-Pörböly Mikrotársasági Bölcsőde, Óvoda, Általános Iskola, Alapfokú Művészetoktatási Intézmény, Gimnázium és Pedagógiai Szakszolgálatnak tagintézményeként látja el az óvodai nevelési feladatát.

Milyen gyermekeket akarunk nevelni? E kérdésre Szent-Györgyi Albert szavaival adjuk meg a választ:

„ Milyen embert is akarunk formálni?

A válasz egyszerű: egészséges testű, akaraterős, jó ítéletű, értelmes, tette kész szép célokért hevülő és áldozó embereket, akik meg tudják érteni és élni a szépet és nagyot minden téren, akik az életüket ki tudják tölteni tartalommal, akik megértik a dolgok összefüggéseit, akik átérzik azt, hogy emberi közösségben élnek, amely csak a kölcsönösségen, méltányosságon, és jóakaraton épülhet.”

2011. február 25-én adták át felújított óvodánkat. Az építkezés során sor került az épület tetőfelújítására, hőszigetelésére, burkolatok felújítására, a főzőkonyha rekonstrukciójára, teljes körű akadálymentesítésre, fűtéskorszerűsítésre. A gyermekek új öltöző, mosdó, elkülönítő szoba mellett egy új egyéni fejlesztő termet vehettek birtokukba, így lehetőségünk nyílik, hogy minden kisgyermek „alapozó” mozgásfejlesztő tornában részesüljön, mely olvasás-írásvágy kialakulásának megelőzésére szolgál.

A projekt megvalósulásának feltételeként az elmúlt évben részt vettünk a TÁMOP-3.1.4/2 pályázatban, melynek során intézményünk 1.000.000,- Ft értékben kapott eszközöket, a pedagógusok, pedig 11 képzésen vehettek részt. A képzéseken korszerű módszertani eljárásokkal ismerkedhettek meg, mely lehetővé teszi a gyermekek képességeinek egyénre szabott fejlesztését. A gyermekek tevékenységeit a kísérletekre és a folyamatos tevékenykedtetésre építjük.

Intézményünk hosszú távú céljai között szerepel a Zöld Óvoda cím elnyerése, amit 2013-ban elértünk. Óvodánk helyiségeinek berendezése segíti a környezetbarát szemléletmód, valamint az egészséges életmód megalapozását. Nagy figyelmet fordítottunk a természetes anyagok felhasználására, csoportszobáknak egyéni hangulata van sok-sok növényvel, természetsarokkal. Szoros együttműködést alakítottunk ki a gemenci ÖKO centrummal és a helyi általános iskolával, úgy gondoljuk, hogy együtt megalapozhatjuk a gyerekek környezettudatos magatartását.

Intézményünk erőssége:

- környezete: Gemenc projektjeink helyszíne
- gyógypedagógiai ellátás, alapozó fejlesztő torna- minden óvadás számára
- logopédia
- 5 éves kortól heti rendszerességgel vízhez szoktatás a bátaszéki tanuszodában
- folyamatos étkezés (reggel, ha nem éhes a gyermek nem kell leülnie, reggelizni, egy asztalnál 8 – 9,30-ig bármikor reggelizhet, délután 13,30-folyamatosan kelhet, uzsonnázik, amíg a kicsik pihennek kézműves tevékenységeket, választhat

- óvoda-iskola átmenet: az általános iskolával közös rendezvények, pl. futóverseny, ÖKO nap, Márton napi felvonulás, télapó, karácsony, anyák napja, Bajai tanítóképző főiskola növendékeinek bemutató foglalkozás az óvoda-iskola átmenetéről, év végi közös kirándulás
- óvodapedagógusok szakmai felkészültsége: óvodapedagógiai, gyógypedagógiai, alapozó fejlesztő pedagógiai, ECDL vizsga, kompetencia alapú neveléshez kapcsolódó képzések.

Óvodánk egy vegyes csoporttal működik.

A környező városokból Bajáról, Bátaszékről és Alsónyék településről is járnak hozzánk gyermekek.

A gyermekekkel 2 óvodapedagógus és egy dajka foglalkozik. Az intézmény személyi ellátottsága teljes.

Az óvoda nyitvatartási ideje: 7 órától – 16 30 óráig

Nyári óvoda-bezárás időtartama 4 hét

Férőhelyek száma: 25 fő, a beíratott gyermekek száma 19-25 fő között változik. Elmondható, hogy évről évre növekszik, az óvoda kihasználtsága teljes.

A beíratott óvodások közül 36% minősül hátrányos helyzetűnek, halmozottan hátrányos helyzetű gyermek nincs. Ez a szám is azt tükrözi, hogy sok családban van alacsony iskolai végzettségű szülő.

*Óvodai nevelés adatai (2008-2012)*

év	3-6 éves korú gyermekek száma	óvodai gyermekcsoportok száma	óvodai férőhelyek száma	óvodai feladat - ellátási helyek száma	óvodába beírt gyermekek száma	óvodai gyógypedagógiai csoportok száma
2008	16	1	33	1	19	0
2009	16	1	25	1	23	0
2010	15	1	25	1	21	0
2011	16	1	25	1	25	0
2012	16	1	25	1	25	0

(Forrás: TeIR, KSH Tstar, Önkormányzati adatgyűjtés)

*Az óvodai ellátás igénybevétele*

<b>2012-2013. év</b>	<b>3 éves</b>	<b>4 éves</b>	<b>5 éves</b>	<b>6 éves</b>	<b>7 éves</b>	<b>Összesen</b>
<b>székhely</b>						
Az intézménybe beíratott gyermekek létszáma						<b>0</b>
Más településről bejáró gyermekek létszáma						<b>0</b>
az intézménybe beíratott, 20%-ot meghaladóan hiányzott gyermekek száma (az adott évből eltelt időszakra vetítetten)						<b>0</b>
a beíratott gyermekek közül a hátrányos helyzetűek létszáma						<b>0</b>
a beíratott gyermekek közül a halmozottan hátrányos helyzetűek létszáma						<b>0</b>
<b>tagóvoda</b>						
Az intézménybe beíratott gyermekek létszáma	5	5	6	8	1	<b>25</b>
Más településről bejáró gyermekek létszáma	2	2	1	1	0	<b>6</b>
az intézménybe beíratott, 20%-ot meghaladóan hiányzott gyermekek száma (az adott évből eltelt időszakra vetítetten)	0	0	0	1	0	<b>1</b>
a beíratott gyermekek közül a hátrányos helyzetűek létszáma	1	1	3	4	0	<b>9</b>
a beíratott gyermekek közül a halmozottan hátrányos helyzetűek létszáma	0	0	0	0	0	<b>0</b>

*(Forrás: TeIR, KSH Tstar, Önkormányzati adatgyűjtés)*

A gyermekek 49%-a részesül rendszeres gyermekvédelmi kedvezményben. Ez a magas arány jól követhető a kedvezményeket igénybevevők között is. A családok anyagi helyzete rossznak mondható. Ezek a családok a szegény, mélyszegény kategóriába tartoznak.

Pörböly településen rendszeres gyermekvédelmi kedvezményben 2008. évben 27 fő részesült, ebből 3 fő tartósan beteg gyermek után, a kedvezményben részesítettek száma 2009.,2010.,2011. években nagymértékben nőtt, és 2012. évben 48 fő részesült támogatásban, ebből 7 fő tartósan beteg gyermek.

Pörböly településen kiegészítő gyermekvédelmi támogatásban és rendkívüli gyermekvédelmi támogatásban nem részesülnek.

*Kedvezményes óvodai-iskolai juttatásokban részesülők száma (2008-2012)*

év	Ingyenes étkezésben résztvevők száma óvoda	Ingyenes étkezésben résztvevők száma iskola 1-8. évfolyam	50 százalékos mértékű kedvezményes étkezésre jogosultak száma 1-4. évfolyam	Ingyenes tankönyv - ellátásban részesülők száma	Óvodáztatási támogatásban részesülők száma	Nyári étkeztetésben részesülők száma
2008	9	10	6	19	0	0
2009	15	15	5	22	0	0
2010	17	14	8	11	0	0
2011	20	15	4	18	0	0
2012	10	13	5	19	0	0

*(Forrás: TeIR, KSH Tstar, Önkormányzati adatgyűjtés)*

### **Iskolánk**

A Pörbölyi Általános Iskola Pörböly község központi részén helyezkedik el.

Az épület iskolai része a 80-as évek elején társadalmi munkában épült. Eredetileg filmszínháznak tervezték, ám ebben a funkciójában nem készült el és nem is üzemelt soha.

A tragikus 1993-as autóbusz-vonat baleset után, melyben tizenegy kisdíák életét vesztette, újra felmerült az egykor bekörzetesített pörbölyi iskola visszaállítása.

Akkor az ország összefogásának köszönhetően elkezdődhetett a meglévő épület iskolává alakítása, mely egy év múlva már fogadta is első diákjait.

Iskolánkat alapítása óta több fenntartó működtette.

Kezdetben a pörbölyi önkormányzat Óvoda és Általános Iskolája, majd az intézmények szétválásával Általános Iskola, később a Várdomb-Alsónána Óvoda és Általános Iskola taintézményeként, majd 2009-től a Bátaszék-Alsónyék-Pörböly Mikrotérségi Oktatási Központ Kanizsai Dorottya Általános Iskola Pörbölyi Tagintézményeként működünk.

A fenntartóváltások ellenére ugyanazon pedagógusok gondoskodnak a tanulók gyermekközpontú neveléséről-oktatásáról mindig is felvállalva a hátrányos helyzetű, vagy különleges gondozást igénylő tanulók nevelését-oktatását.

Ugyanez az épület ad otthont az óta is a postának, az orvosi rendelőnek, a faluháznak, könyvtárnak.

A kétszintes iskolarészben, kezdetben mindössze hat fővel indult el a tanév, az 1-2. osztályban. Senki nem sejtette, hogy az iskola népszerűsége oly mértékben növekszik majd, hogy egyszerre 36-an is koptatják majd a padokat.

Felső tagozatos képzésüket (5-8 osztály) választásuk szerint a környező városokban, községekben végezhetik el végzős 4. osztályos diákjaink.

A mai létszámainkhoz mérten osztálytermeink barátságosak, de már kicsik lettek. A közlekedő folyosók szűkek, a kevés mellékhelyiség felújításra, de leginkább bővítésre szorul. A néhány éve még tetszetős épület mára sürgős felújítást igényelne. Mind külseje, tetőszerkezete, nyílászárói, fűtésrendszere, világítása felújításra szorul, valamint az épület akadálymentesítése sem megoldott.

Mindezek ellenére az iskolánkban az elmúlt évek során, az iskolai közösség össze fogásával sikerült olyan belső környezetet létrehozni, melybe szívesen érkeznek, és otthonosan érzik magukat egész nap a gyerekek. Ez a barátságos meleg hangulatú környezet jelentős hatást gyakorol a gyerekek személyiségének formálódására.

Udvarunk alkalmas a közös játékokra, meghitt beszélgetésekre, jó idő esetén a szabadban tartott tanítási órákra. Felszereltsége udvari játékkal azonban nem felel meg gyermekeink életkori sajátosságainak. Mindaz, amit azonban az iskolában, kívül, vagy belül sikerült kialakítani sok-sok közös munkával mindannyiunkat mélyen arra kötelez, hogy azt a lehető legjobban megóvjuk, megbecsüljük.

Tantestületünk hitvallása szerint a környezettudatos, az egyenlő bánásmódot igénylő szokásrend kialakítása nem kampányszerű akciókban rejlik, hanem a mindennapi tevékenységünkben, és mindennapi gyakoroltatásában.

Arra törekszünk, hogy a hagyományos módszerek háttérbe szorításával a környezeti, egészségnevelési, esélyegyenlőségi nevelés szempontjából sokkal hatékonyabb élményalapú, tevékenykedtető, szenzitív interaktív módszereket alkalmazzuk.

Sajnos fenntartó önkormányzatunk nehéz anyagi helyzete nem tette lehetővé korrepetálások, felzárkóztató, vagy tehetséggondozó programok támogatását.

Ezt mutatja az a tény is, hogy tantárgyfelosztásunk a stabil gyermeklétszám ellenére is 2009 óta 91 órától 78 órára csökkent.

Ugyanakkor a sajátos nevelési igényű tanulók esetében a rehabilitációs foglalkozásokat mindenkor biztosítottuk.

Ezen foglalkozásoknak köszönhetően a két részben összevont osztályban tanuló, nagyszámú hátrányos és sajátos nevelési igényű tanuló körében jellemzően bukásmentesek a tanévek.

Mindig nagy energiákat fektetett a tantestület pályázatok elnyerésébe, a korszerű feltételek megteremtéséért. Az elhivatott munkán túl ezek tették lehetővé, hogy TÁMOP 3.1.4 pályázatunk megvalósításával magasan képzett pedagógusok valamint a TIOP 2007 és TIOP 2010 pályázat elnyerésével, korszerű feltételekkel, interaktív táblákkal és tanulói laptopok használatával XXI. századi körülményeket teremtettük az intézménybe járó hátrányos helyzetű tanulók esélyegyenlőségéért.

Bár kimutatható óraszámmal nem tudjuk igazolni, de mindig fontos szempont az itt dolgozó tanítóknak a tehetséges tanulók fejlesztése, versenyekre felkészítése. Diákjaink elsősorban mesemondó és rajz versenyeken szerepeltek jelentős sikerrel.

Rengeteg szabadidős programunk, kirándulásaink, színház- és múzeumlátogatásaink, az úszásoktatás megszervezésekor is a legfontosabb szempont az volt, hogy támogatók segítségével minden gyermek számára anyagi helyzettől függetlenül elérhetőek legyenek ezek az események.

Tantestületünk büszke az iskolánkat jellemző befogadó, szeretetteljes légkörre, mely lehetővé teszi, hogy minden kisdíák örömmel, hátrányos megkülönböztetés nélkül juthasson előbbre tanulmányaiban, hogy biztos alapokkal állhasson helyt következő iskolájában.

A pörbolyi általános iskolába csak alsó tagozatos általános iskolai oktatás van. Az oktatás 2 csoportban valósul meg (1-3. oszt. és 2-4. oszt.), normál általános iskolai tanterv szerint.

Általános iskolába tanulók száma

tanév	Általános iskola 1-4 évfolyamon tanulók száma	Általános iskola 5-8 évfolyamon tanulók száma	általános iskolások száma	napközis tanulók száma	
	fő	fő	fő	fő	%
2010/2011	33	0	33	33	100,0%
2011/2012	27	0	27	27	100,0%
2012/2013	30	0	30	30	100,0%

(Forrás: TeIR, KSH Tstar)

A fenti táblázatból megállapítható, hogy mindhárom tanítási évben a tanulók 100%-a igénybe veszi a napközi otthonos foglalkozást.

Általános iskolák adatai

tanév	általános iskolai osztályok száma			általános iskolai osztályok száma a gyógypedagógiai oktatásban			általános iskolai feladat- ellátási helyek száma
	1-4 évfolyamon	5-8 évfolyamon	összesen	1-4 évfolyamon	5-8 évfolyamon	összesen	db
2010/2011	2	0	2	0		0	1
2011/2012	2	0	2	0		0	1
2012/2013	2	0	2	0		0	1

(Forrás: TeIR, KSH Tstar)

A fenti táblázatból kitűnik, hogy településünkön általános iskola 5-8 évfolyam nincs, a 4. osztályos végzős tanulók a környező városokban, községekben végezhetik el a felső évfolyamot.

2008. évben az 5 fő 4. osztályos végzős diákjaink közül 4 fő Baján és 1 fő Bátaszéken folytatta tanulmányait, az 5-8. osztályt.

2009. évben a 2 fő végzősből mindketten Baján folytatták a felső tagozatos általános iskolai tanulmányaikat.

2010. évben mindkét végzős diákunk a bátaszéki általános iskolát választotta az 5-8. osztály elvégzésére.

2011. évben a 10 főből 9 fő Baján, 1 fő Bátaszéken folytatta az általános iskola 5-8. évfolyamát.

2012. évben 6 fő 4. osztályos ballagó közül 4 fő a bajai és 2 fő a bátaszéki általános iskolát választotta a felső tagozatának elvégzéséhez.

2013-ban a 6 fő végzős 4. osztályos tanulók közül 2 fő bátaszéki és 4 fő a bajai általános iskolákba folytatják az 5-8. osztályt.

Településünk kulturális életére nagy befolyással van az óvoda és iskola, hiszen ezen a kis településen a rendezvények zöme az ő szervezésükben zajlik.

Az iskolának és óvodának gyermekei/tanulói révén a helyi társadalomból a szülőkkel és a nagyszülőkkel van szorosabb kapcsolata., együttműködés jellemzi.

Az iskolának, óvodának kapcsolata a civil szervezetekkel jó, kooperatív. Az együttműködést jól tükrözi, hogy a 2012-es karácsonyi műsort az iskola, óvoda és Pörbölyi Hagyományőrző Néptáncegyüttes közösen szervezték meg és adták elő a falu lakosságának.

*Hátrányos, halmozottan hátrányos, sajátos nevelési igényű és beilleszkedési, tanulási, magatartási nehézséggel küzdő 1-4. osztályos tanulók száma (2008-2011)*

Tanév	Tanulói létszám (fő)	HH	HHH	SNI	BTM
2012/2013	30	14 (47%)	0 (0%)	6 (20%)	3 (10%)
2011/2012	27	15 (56%)	1 (4%)	5 (19%)	5 (19%)
2010/2011	33	14 (42%)	1 (3%)	4 (12%)	3 (9%)
2009/2010	30	15 (50%)	2 (7%)	2 (7%)	2(7%)
2008/2009	26	10(38%)	2(8%)	2 (8%)	0(0%)

*(Forrás: Önkormányzati adatgyűjtés)*

A táblázatból kiolvasható, hogy a családok anyagi helyzete a világválság kezdete óta egyre nehezebbé vált. A munkanélküliség, a fokozódó létbizonytalan erősíti a családok kilátástalanságát. nő az emberek kiábrándultsága, egyre közömbösebbé válnak egymással szemben és a körülöttük történetekkel kapcsolatban. A családokban uralkodó feszültség megfigyelhető a gyermekek viselkedésében is.

Legtöbb esetben a gyermek az egyetlen, aki mindennap eljár „dolgozni”, így eltűnt a családból az a pozitív példa, akit követhetne.

Az elmúlt 5 évben a továbbtanulókról nincs adatunk, mivel a településen csak 1-4. osztály van. Az általános iskola 4. évfolyamának elvégzése után a tanulók zöme Baján , kisebb része Bátaszéken végzi el az 5-8. osztályt.

Továbbtanulásukról nem áll rendelkezésünkre adat.

Pörböly községnek OKÉV mérési eredmények sem állnak rendelkezésére, mivel csak 1-4. évfolyam van a településen, és a 6. és a 8. osztály eredményeit mérik magyar és matematika tantárgyakból.

### *8. évfolyamot eredményesen befejezettek a nappali oktatásban*

tanév	8. évfolyamot eredményesen befejezettek száma / aránya a nappali rendszerű oktatásban	
	fő	%
2010/2011	n.a.	n.a.
2011/2012	n.a.	n.a.

*(Forrás:TeIR,KSH Tstar,önkormányzati adat)*

A fenti táblázatból kitűnik, hogy Pörböly önkormányzatának nincsen adata arra nézve, hogy hányan fejezték be eredményesen a 8. évfolyamot, mivel a településen csak 1-4. osztály van, így a lemorzsolódási arány sem ismert.

A település óvodájában és az 1-4. osztályos általános iskolában magyar állampolgársággal nem rendelkező gyermek/tanuló nincs.

## **4.2 Szegregált, teleszerű lakókörnyezetben élő gyermekek helyzete, esélyegyenlősége**

A kérdés nem releváns, szegregált, teleszerű lakókörnyezet nincs Pörböly településen.

## **4.3 A hátrányos, illetve halmozottan hátrányos helyzetű, valamint fogyatékkal élő gyermekek szolgáltatásokhoz való hozzáférése**

**a) védőnői ellátás jellemzői (pl. a védőnő által ellátott települések száma, egy védőnőre jutott ellátott, betöltetlen státuszok).**

A 4.3.1. számú táblázat Pörböly település vonatkozásában nullát mutat.

A védőnői feladatok ellátását Bátaszék város Önkormányzatával közösen társulásban látjuk el. Az alapellátási feladatot Bátaszék város önkormányzata által főállásban foglalkoztatott, a jogszabályban előírt iskolai végzettséggel rendelkező védőnők útján, a területi védőnői ellátásról szóló 49/2004. (V.21.) ESZCSM rendelet, valamint az iskola-egészségügyi ellátásról szóló 26/1997. (IX.3.) NM rendeletben foglalt előírások figyelembevételével látja el.

**b) gyermekorvosi ellátás jellemzői (pl. házi gyermekorvoshoz, gyermek szakorvosi ellátáshoz való hozzáférés, betöltetlen házi gyermekorvosi praxisok száma)**

A 4.3.2 számú táblázat településünk vonatkozásában nullát mutat, mivel a gyermekorvosi ellátást Bátaszék város Önkormányzatával közösen társulásban látjuk el.

### **d) gyermekjóléti alapellátás**

Pörböly település a gyermekjóléti szolgáltatást Bátaszék Város Önkormányzatával társulásban látja el.

### **Gyermekjóléti szolgáltatás Pörböly településén**

**A település demográfiai mutatói:**

<b><i>Pörböly település lakosság száma 2012. 01.01-én 574 fő</i></b>	<b><i>A 0-17 éves gyermekek száma 2012. 01.01-én 98 fő</i></b>
--	--

## Gondozási tevékenység

2012-ben Pörbölyön a családgondozó összesen **8 gyermekkel** és **6 családdal** állt kapcsolatban, akiket alapellátás keretén belül gondozott.

Védelembe vételre a tavalyi évben nem került sor, Bátaszékről átköltözött egy védelembe vett gyermek, családba fogadás miatt.

A 2012. évben, *átmeneti elhelyezésben* 1 gyermek volt, a gyermek vérszerinti családja gondozás alatt áll.

*Szociális válsághelyzetben lévő várandós anyáról* nem volt tudomása a gyermekjóléti szolgálatnak, ezért gondozására nem került sor.

Utógondozói ellátás nem történt.

A tavalyi évben Pörbölyön nem történt pártfogói felügyelet alá helyezés.

Pörbölyön a családgondozó az iskolai hiányzások miatt, 3 gyermekkel és családjával került kapcsolatba, *szabálysértési eljárás* nem indult a szülők ellen. Szeptembertől nem történt iskolai hiányzás, valószínűleg a törvényi szigorítások hatására váltak normakövetőkké a szülők és gyermekek.

*Rendőrségi jelzés* 2012. évben nem történt

A gondozási esetek 6-13 éves, és a 14-17 éves korcsoportot érinti. A megelőző évhez képest, az alapellátás keretein belül gondozott gyermekek száma nőtt, ez a növekedés a gazdasági válság, családokra gyakorolt hatásaként magyarázható, mely a szülőket nem csak anyagilag, de mentálisan is megviseli, ez a gyermekekre is kihatással van. Ezt mutatja az a tény, hogy a segítő beszélgetések aránya a tavalyi évhez képest növekedett.

A jelzőrendszer által küldött jelzésekre tárgyév folyamán 10 esetben került sor. 2 esetben az óvoda jelzett, 7 esetben középiskola jelzett, ez három családot érintett, és egy esetben állampolgár jelzett intézményünk felé.

*A gyermekjóléti szolgáltató tevékenység a kezelt probléma típusa szerint:  
(halmozott adat)*

Megnevezés	Kezelt problémák száma:
1. Gyermeknevelési	8
2. Anyagi	9
3. gyermekintézménybe való beilleszkedési nehézség	13
4. szülői elhanyagolás	5
5. Magatartászavar, teljesítményzavar	4
6. Családi konfliktus	-
7. Szülők vagy a család életvitele	-
8. szenvedélybetegség	1
<b>Összesen:</b>	<b>40</b>

A táblázat alapján jól látható, hogy a legtöbb esetben a gyermekintézménybe való beilleszkedési nehézségek állnak fenn a gondozásban álló esetek többségében, amelyek a családok egyre romló anyagi helyzetéből adódhatnak, ezek tovább generálják a meglévő problémákat, ami a gyermekek lelki elhanyagoláshoz, gyermeknevelési problémákhoz, teljesítményzavarhoz vezetnek.

*A gyermekjóléti szolgálat szakmai tevékenységeinek száma a 2012. évben  
(halmazott adat)*

<b>Megnevezés</b>	<b>Szakmai tevékenység száma</b>
Információnyújtás	39
Tanácsadás	21
Segítő beszélgetés	28
Családlátogatás	5
Hivatalos ügyekben való közreműködés	11
<b>Összesen</b>	<b>104</b>

A gondozott családok esetében szakmai tevékenységből az esetkezelések jellege azt mutatja, hogy az információnyújtás, segítő beszélgetés, tanácsadás az elsődleges feladat. Az alapellátás keretében gondozott gyermekek veszélyeztetettségének oka, elsősorban környezeti okoknak, a gyermek magatartásának tudható be.

A segítő beszélgetés, tanácsadás, információnyújtás száma és egyéb tapasztalati tényezők alapján is elmondható, hogy ügyfeleink iskolai végzettsége, mikro-társadalomban elfoglalt helye (izolációs hatások), a makro-társadalom összefüggéseinek ismerethiánya miatt nagyfokú segítségre szorulnak, s hosszú gondozási folyamatnak kell eltelnie ahhoz, hogy szükségleteihez hozzájusson, még akkor is, ha neki felróható okból (pl. hanyagság) kerül problémás helyzetbe.

Ezzel magyarázható az a tény is, hogy gondozási eseteink nagy számban hosszú lefolyásúak (akár több év is lehet), mert a gyermekek veszélyeztetési tényezői tartósan állnak fent (pl. szülői elhanyagolás, gyermekintézménybe beilleszkedési nehézség, anyagi, megélhetési, lakhatással összefüggő problémák stb.)

A családgondozó feladatait jól felkészülten, kellő empátiával látja el. Munkája nagyon időigényes és rendkívül fontos a „meghallgatás” tudományának gyakorlása, ha tanácsait el akarja fogadtatni.

## **A gyermekjóléti szolgáltatás legfontosabb feladatai**

A gyermekjóléti szolgáltatás, ellátások teljesítésével (gondozással), ellátások közvetítésével (szolgáltatás) és szervező tevékenységgel (szervezés) végzi munkáját.

A gyermekjóléti szolgálat olyan, a gyermekek érdekeit védő- speciális személyes szociális szolgáltatás, amely a szociális munka módszereinek és eszközeinek felhasználásával szolgálja:

- A gyermekek családban történő nevelkedésének elősegítését,
- A gyermekek veszélyeztetettségének megszüntetését,
- A családjából kiemelt gyermek visszahelyezésének elősegítése.
- Javaslattétel gyermekvédelmi gondoskodás alkalmazására.
- A védelembevételhez kapcsolódó feladatok.
- Örökbefogadással kapcsolatos feladatok.
- Tankötelezettséggel összefüggő feladatok.
- Prevenációs tevékenységek.

A családgondozó szakmai munkájában egyaránt előfordul információnyújtás, felvilágosítás, tanácsadás, ügyintézés, lelki-mentális esetkezelés, segítő beszélgetés, családi-párkapcsolati problémák kezelésében történő segítségnyújtás, gyermeknevelési problémák megoldásában való közreműködés életviteli problémák rendezésében történő segítségnyújtás, konfliktuskezelés valamint hosszú távú együttműködésben megvalósuló segítő folyamat (családgondozás), a probléma mélységétől függően.

Az esetkezelés legfőbb célja a prevenció, a szociális, mentális krízisek olyan megoldása, hogy ne legyen szükség hatósági, vagy speciális intézményi beavatkozásra.

## **A napi munka során vezetett dokumentációk**

- NYRSZH TEVADMIN rendszerben történő napi jelentés.
- Számítógépes nyilvántartás személyre szabott nyilvántartási lapokkal, mely a legfontosabb adatokat és információkat tartalmazza az adott gyermekről és a szülőkről.
- Iktatókönyv: A gyermekjóléti szolgálat saját rendszerű iktatást végez.
- Forgalmi napló a kliensek számát, és a szakmai tevékenységet tükrözi.
- Minden gondozott gyermekről vezeti a gyermekjóléti szolgálat a „Gyermekeink védelmében” elnevezésű egységes nyilvántartási rendszer adatlapjait.

- Személyes dossziék: A gyermekjóléti szolgálat minden családról külön dossziében lefűzve gyűjti a munkája során keletkezett iratokat, családlátogatásokról készített feljegyzéseket, javaslatokat, környezettanulmányokat.
- Statisztikák, kérdőívek.
- Segítjük az ügyfeleket a munkavállalásban, a munkahelyek felkutatásában, tanácsokkal látjuk el őket, hogy könnyebben találjanak utat a munkaerőpiacra történő visszailleszkedésben.
- Kapcsolatban állunk a Tolna Megyei Kormányhivatal Munkaügyi Központ Szekszárdi Kirendeltségével.
- A civil szervezetek közül több éve állunk kapcsolatban, a Kék Madár Alapítvánnyal, akiktől rendszeres tájékoztatást kapunk programjaikról, képzéseikről, együttműködésükkel segítették a munkánkat.

Rendszeres a kapcsolattartás a fiatalok hivatásos pártfogójával, akivel havonta legalább egyszer megbeszélést tartunk a pártfogoltak ügyében. Varga Livia, és Árki Inez havonta felkeresték intézményünket és a családgyógyógyozóval közösen, látogatják meg a településen élő pártfogói intézkedés alatt álló fiatalokat. Intézményünk munkájához a szekszárdi, a kaposvári és a győni Módszertani Központok nyújtanak szakmai és módszertani segítséget.

A problémák háttere legtöbb esetben anyagi természetű, mely tovább gyűrízik a gyermeknevelés, elhanyagolás, és a mentális problémákhoz. Nagyon fontos szerepe van a probléma megoldásban a jelzőrendszeri tagok időbeni információinak és a megoldásban való aktív közreműködésüknek. A munkám során nagy segítségemre voltak az önkormányzat, és az intézmények vezetői, dolgozói.

Végezetül elmondhatom, hogy a jelzőrendszer tagjai összehangoltan tudtak együtt dolgozni, probléma esetén minden esetben történ jelzés, melyet konzultáció követett.

A gyermekvédelmi feladatokat ellátó szakemberek munkájukat nagy szakértelemmel és hivatástudattal, mindenkor a gyermek érdekeit, szem előtt tartásával végzik.

A szakmai együttműködés az intézmények között hatékony, mindenki együtt érző figyelemmel törekszik a gyermekek helyzetének javítására.

Krízishelyzetben a megyeszékhelyen, Szekszárdon a Hátszínvilág Integrált Szociális Intézmény otthon nyújt szolgáltatást fogyatékos személyek számára. Vegyes profillal működik, ápolást-gondozást nyújtó és rehabilitációs ellátást biztosító szolgáltatások egy telephelyen történő megszervezésével kiskorú és nagykorú fogyatékos személyeknek.

Az Önkormányzattal szemben a közszolgáltatások nyújtása során hátrányos megkülönböztetés, az egyenlő bánásmód követelményének megsértése miatt szankció megállapítására nem került sor.

#### 4.4 A kiemelt figyelmet igénylő gyermekek/tanulók, valamint fogyatékossgal élő gyerekek közoktatási lehetőségei és esélyegyenlősége.

Az integrált oktatást, különleges gondozást a gyermek életkorától és állapotától függően – a fogyatékossgot megállapító szakértői bizottság szakvéleményében foglaltak szerint – a korai fejlesztés és gondozás, a fejlesztő felkészítés, az óvodai nevelés, az iskolai nevelés és oktatás keretében szerveztük meg.

A halmozottan hátrányos helyzetű gyermekek, tanulók nyilvántartása a szülő által önkéntesen benyújtott nyilatkozat alapján történik.

Az alsó tagozatos általános iskolánkban a HHH gyermekek száma az elmúlt 5 évben folyamatosan csökkent, és a 2012/2013. tanévben már nem volt.

Sajnos a sajátos nevelési igényű (SNI) tanulók száma az öt tanítási év alatt 12%-kal, míg a hátrányos helyzetű (HH) 9%-kal megemelkedett. Tanulóink számára a rehabilitációs foglalkozásokat biztosítottuk.

Ezen foglalkozásoknak köszönhetően a két részben összevont osztályban tanuló, nagyszámú hátrányos és sajátos nevelési igényű tanuló körében jellemzően bukásmentesek a tanévek.

Mindig nagy energiákat fektetett a tantestület pályázatok elnyerésébe, a korszerű feltételek megteremtéséért. Az elhivatott munkán túl ezek tették lehetővé, hogy TÁMOP 3.1.4 pályázatunk megvalósításával magasan képzett pedagógusok valamint a TIOP 2007 és TIOP 2010 pályázat elnyerésével, korszerű feltételekkel, interaktív táblákkal és tanulói laptopok használatával XXI. századi körülményeket teremtettük az intézménybe járó hátrányos helyzetű tanulók esélyegyenlőségéért.

*Hátrányos, halmozottan hátrányos, sajátos nevelési igényű és beilleszkedési, tanulási, magatartási nehézséggel küzdő 1-4. osztályos tanulók száma (2008-2011)*

Tanév	Tanulói létszám (fő)	HH	HHH	SNI	BTM
2012/2013	30	14 (47%)	0 (0%)	6 (20%)	3 (10%)
2011/2012	27	15 (56%)	1 (4%)	5 (19%)	5 (19%)
2010/2011	33	14 (42%)	1 (3%)	4 (12%)	3 (9%)
2009/2010	30	15 (50%)	2 (7%)	2 (7%)	2(7%)
2008/2009	26	10(38%)	2(8%)	2 (8%)	0(0%)

(Forrás: Önkormányzati adatgyűjtés)

**4.5 Következtetések: problémák beazonosítása, fejlesztési lehetőségek meghatározása.**

A gyerekek helyzete, esélyegyenlősége vizsgálata során településünkön	
beazonosított problémák	fejlesztési lehetőségek
SNI-s gyermekek számának növekedése	Rehabilitációs foglalkozások fenntartásának támogatása

## 5. A nők helyzete, esélyegyenlősége

Az önkormányzat és annak intézményei csak nagyon kevés, vagy semmilyen adattal nem rendelkeznek a gender szempontok és problémák tekintetében. Az önkormányzat nem rendelkezik kender-szakértelemmel is bíró munkatárssal. A nők és férfiak közötti egyenlőség vizsgálatához azonban a lehető legrészletesebb adatok, információk szükségesek az önkormányzat tevékenysége szempontjából releváns területeken és témakörökben.

A nők elleni hátrányos megkülönböztetést nem mindig könnyű észrevenni: sokszor maguk a nők – különösen, ha vezető pozíciót töltenek be – tiltakoznak a leghevesebben, amikor arról esik szó, hogy az otthoni, a munkahelyi vagy a közéleti szférában személyesen ők maguk, vagy a nők általában hátrányt szenvednének el a férfiakkal képest. Bármily nehéz is a nemek helyzetére érzékeny elemzést lehetővé tevő adatokat gyűjteni (hiszen ezeket még a nagy adatgyűjtő szervek – munkaügyi központok, KSH, APEH vagy OEP – sem kéri kellő részletességgel), mégis meg kell próbálni a lehető legpontosabb információkat beszerezni.

A nemek közötti hátrányos megkülönböztetést néhány jogszabály tiltja ugyan (pl. Alkotmány 66 és 70§, Munka Törvénykönyve 5§, és természetesen az EbTv), de a nők és férfiak között a társadalmi élet minden területére kiterjedő egyenlőtlenség természetének okainak feltárását és persze felszámolását nem írja elő jogszabály.

A nők és férfiak közötti társadalmi egyenlőtlenség minden bizonnyal a legmélyebben gyökerező, legnehezebben tetten érhető, a társadalom részéről a leginkább, a legtisztább lelkiismerettel támogatott igazságtalanság. Nem könnyű fellépni ellene.

Pedig a nemek közötti egyenlőtlenséget – mint a társadalmi egyenlőtlenségeket általában – nem csupán azért érdemes leküzdeni, mert igazságérzetünk, emberi szolidaritás-érzésünk ezt diktálja, hanem azért is, és elsősorban azért, mert az egyenlőtlenség: pazarlás. A társadalmi csoportok – így a férfiak és nők – közötti egyenlőtlen hatalom-megosztás az erőforrások egyenlőtlen felhasználásához vezet: a rendelkezésre álló potenciálok parlagon hagyásával egyenértékű.

Ahhoz, hogy egyáltalán szembenézhessünk a problémákkal, első és legfontosabb lépésként érzékeny háttérelmzéseket kell készíteni. Látnunk kell, hogy egy sor gazdasági, szociális, gyermekvédelmi, munkaügyi, bűnözési, egészségügyi problémának nincs megoldása, ha nem gender-érzékeny eszközökkel nyúlunk hozzájuk. Az adatok elemzése, az általuk tükrözött társadalmi folyamatok, feltárása segít megérteni, hogy a nők és férfiak közötti egyenlőtlenségek – a látszattal és a gyakran hangoztatott ideológiákkal szemben – nem lelki, nem is biológiai alapokon nyugszanak elsősorban, hanem politikai, hatalmi, gazdasági természetűek.

*Foglalkoztatás és munkanélküliség a nők körében (2008-2011)*

év	Munkavállalási korúak száma		Foglalkoztatottak		Munkanélküliek	
	férfiak	nők	férfiak	nők	férfiak	nők
2008	195	209	182	189	13	20
2009	191	395	172	372	19	23
2010	194	201	173	174	21	27
2011	189	200	180	192	9	8

(Forrás: TeIR, helyi adatgyűjtés)

### 5.1 A nők gazdasági szerepe és esélyegyenlősége.

A településen található, nőket is foglalkoztató munkahelyek jellemzően a közszféra és a szolgáltatási szektor. A foglalkoztatott, az inaktív és a munkanélküli női népesség főbb demográfiai adatai nem állnak teljes körűen a rendelkezésre (gyermekszám, képzettség, családi állapot, demográfiai adatok). A gyermekes családok gazdasági aktivitásáról az önkormányzat nem szolgáltatott adatokat, ilyen jellegű felmérés nem készült a településen.

A nők anyagi kiszolgáltatottságát fokozza, hogy sokan nem tudják felmutatni a nyugdíj jogosultsághoz szükséges ledolgozott munkaidőt. A település nem rendelkezik adatokkal a ledolgozott munkaidő tekintetében.

A gyermeküket egyedül nevelő nők gazdaságilag (és jogilag is) ki vannak szolgáltatva. A település nem rendelkezik felméréssel a gyermeküket egyedül nevelő nők, férfiak szükségleteit illetően.

A nők és férfiak foglalkozási (horizontális) szegregációja, és az ún. „üvegplafon” (a vertikális szegregáció) az egyenlőtlen bérezést és általában a javakhoz, kompetenciákhoz és lehetőségekhez való egyenlőtlen hozzáférést eredményezi. A nők jellemzően az alacsony fizetésű munkakörökbe szorulnak. A település nem rendelkezik kimutatással a férfiak és nők bérezését illetően. A várandós és kisgyermekes anyák visszatérése biztosított és támogatott az önkormányzati munkahelyeken. Munkaerőpiaci-helyzetükről azonban nem készült felmérés.

**5.2 A munkaerő-piaci és családi feladatok összeegyeztetését segítő szolgáltatások (pl. bölcsődei, családi napközi, óvodai férőhelyek, férőhelyhiány; közintézményekben rugalmas munkaidő, családbarát munkahelyi megoldások stb.).**

Sajnos a településen nincsen bölcsőde, ami segítené a nők munkába való visszatérését.

**5.3 Családtervezés, anya- és gyermekgondozás területe.**

A családgondozó szakmai munkájában egyaránt előfordul információnyújtás, felvilágosítás, tanácsadás, ügyintézés, lelki-mentális esetkezelés, segítő beszélgetés, családi-párkapcsolati problémák kezelésében történő segítségnyújtás, gyermeknevelési problémák megoldásában való közreműködés életviteli problémák rendezésében történő segítségnyújtás, konfliktuskezelés valamint hosszú távú együttműködésben megvalósuló segítő folyamat (családgondozás), a probléma mélységétől függően.

Az esetkezelés legfőbb célja a prevenció, a szociális, mentális krízisek olyan megoldása, hogy ne legyen szükség hatósági, vagy speciális intézményi beavatkozásra.

#### **5.4 A nőket érő erőszak, családon belüli erőszak.**

A statisztikai adatok azt mutatják, hogy a nők ellen elkövetett bűncselekmények között egyértelműen a családon belüli erőszak a leggyakoribb halálozási ok. A helyzetet tovább nehezíti, hogy a családban, az otthon falai mögött folyó erőszak a privát szféra sérthetlenségénél fogva gyakran láthatatlan, ami az áldozat számára jelentősen megnehezíti a segítségkérést, a környezet számára, pedig a segítségnyújtást.

Mind a nyugati, mind a magyar adatok azt mutatják, hogy minden ötödik nő él vagy élt valaha olyan kapcsolatban, ahol partnere rendszeresen testileg bántalmazta őt. Ezt az adatot tovább súlyosbítja, hogy a testi erőszak csak a jéghegy csúcsa. A folyamatos lelki erőszakban élő nők száma ennél jóval magasabb.

Célzottan a nők elleni erőszak, családon belüli erőszak áldozataival foglalkozó ellátás a községben nem folyik.

A nők és családok védelmét is szolgálná a térfigyelő rendszer bővítése.

A Szekszárdi Rendőrkapitányság minden évben beszámol a munkájáról. A 2011. évi beszámolóból kitűnik, hogy a körzetükben 2011. évben a regisztrált bűncselekmények száma 30 %-kal csökkent az előző évhez képest. A bűncselekmények számának fele vagyoni elleni bűncselekmény, mely sok esetben a lakosok figyelmetlenségére vezethető vissza. Pörbolyön jelentős változás az előző évekhez képest nem tapasztalható, elmondható, hogy 2011. évben nagyobb jelentőségű bűncselekmények nem történtek.

#### **5.5 Krízishelyzetben igénybe vehető szolgáltatások (pl. anyaotthon, családok átmeneti otthona).**

Krízishelyzetben igénybe vehető szolgáltatások legközelebb Szekszárdon érhetők el. A Bölcső Alapítvány és Egyesület, az ország egész területéről helyeznek el krízishelyzetben lévő várandós nőket, akik szülésig maradhatnak. 3 szobába 7 főig

tudnak egyszerre elhelyezni. A gyermekről való lemondás esetén az örökbefogadási eljárásban is segítenek. Jelentkezni telefonon, e-mailban lehet, felvételtől az intézményvezető dönt.

A CSSK Családok Átmeneti Otthona Szekszárd, elsősorban Szekszárdról és társult településről helyeznek el rászorulókat várólista alapján (várandós nőket is). 18 év felett csak kisebb testvérrel együtt fogadnak. Szabad férőhely esetén, krízishelyzetben az ország egész területéről is fogadnak. Jelentkezni telefonon, írásban, vagy személyesen lehet, egyéni kérelem alapján családgondozó ajánlásával fogadnak.

Az átmeneti intézményben 12 hónapra biztosítanak szállást. Mosószer, tisztítószer, szappant, törülközőt, tápszert, ruhát, pelenkát, gyógyszert szükség szerint adnak. Gyermekfelügyeletet szükség esetén biztosítanak. Napi 24 órában szakgondozó és gondozó ad ügyeletet. Felvételtől az intézményvezető dönt.

(Forrás: [www.diszpecserportal.hu](http://www.diszpecserportal.hu))

## 5.6 A nők szerepe a helyi közéletben.

Pörboly Község Önkormányzatának képviselő-testületében 2008., 2009. években a 8 fő képviselőből 2 fő nő, 2010., 2011. és 2012. években az 5 fő képviselő között 2 fő nő foglalt helyet. Az önkormányzati hivatal és a közoktatási intézményekben viszont többségében női alkalmazottakat foglalkoztatnak.

Pörboly községben a civil szervezetek (Pörbolyi Népdalkör és Citerazenekar Egyesület, Pörbolyi Hagyományőrző Egyesület) vezetői nők.

## 5.7 A nőket helyi szinten fokozottan érintő társadalmi problémák és felszámolásukra irányuló kezdeményezések.

A nőket fokozottan érintő társadalmi problémák Pörboly településen nem jellemzőek, ezért az önkormányzat tervei között nem szerepel ilyen irányú intézkedés.

## 5.8 Következtetések: problémák beazonosítása, fejlesztési lehetőségek meghatározása.

A nők helyzete, esélyegyenlősége vizsgálata során településünkön	
beazonosított problémák	fejlesztési lehetőségek
<b>A célcsoportnál intézkedést igénylő probléma nem merült fel.</b>	

## 6. Az idősek helyzete, esélyegyenlősége

Az emberi jogi kérdések térnyerésével párhuzamosan az esélyegyenlőségi szempontok fokozatosan középpontba kerültek, velük együtt az életkor alapú diszkrimináció is.

Az Európai Unió a tagországok számára fontos esélyegyenlőségi ajánlásokat fogalmaz meg a szakpolitikai stratégiák fejlesztésének érdekében. Az európai jogalkotásban az idősebb személyek csak 1987-ben, illetve 1989-ben szerepeltek először úgy, mint a közösségi cselekvés kedvezményezettjei.

Az időseket az élet számos területén éri hátrányos megkülönböztetés Magyarországon.

Legjelentősebb az idősek foglalkoztatásbeli diszkriminációja, mely súlyos következményekkel jár, különösen a nők esetében. Ezen kívül gyakori még az egészségügyben és a szociális ellátások, szolgáltatások biztosítása területén elszenvedett diszkrimináció.

A 2003. évi CXXV. törvény (Ebktv.) és a munka törvénykönyve is tiltja az életkor alapú diszkriminációt, a magyarországi idősebb korosztály már 45–50 éves kortól nagyobb mértékben kitett a foglalkoztatásbeli diszkriminációnak, mint a hasonló korú Uniós állampolgárok. A kor alapú megkülönböztetés az új állások betöltésénél, létszámleépítésnél és az elbocsátásoknál is gyakori.

### **6.1 Az időskorú népesség főbb jellemzői (pl. száma, aránya, jövedelmi helyzete, demográfiai trendek stb.)**

Pörböly település nem rendelkezik részletes statisztikai adatokkal a nyugdíjas lakosságról. 2008. évben a 68%-a részesült valamilyen nyugellátási formában, ebből 27%-a a férfi és 41%-a nő. 2009-ben 66%-a részesült valamilyen nyugellátási formában, ebből 27% férfi és 39% nő, 2010. évben 68% , ebből 28%-a férfi és 40%-a nő. 2011. évben 69%-a a lakosságnak a nyugdíjban, vagy nyugdíjszerű ellátásban részesülő, 28% férfi és 40%-a nő.

Elmondható, hogy a 4 évet vizsgálva Pörböly településen a nyugdíjban, nyugdíjszerű ellátásban részesülőkből a nők átlagosan 12%-kal magasabb számban részesülnek ezen ellátásokból, mint a férfiak. Ez a mutató egyértelműen a már vizsgált demográfiai folyamatokkal magyarázható, hiszen országosan és helyi szinten is kimutatható, hogy a nők magasabb életkort élnek meg a férfiaknál.

*Nyugdíjban, nyugdíjszerű ellátásban részesülők száma nemek szerint (2008-2011)*

év	nyugdíjban, nyugdíjszerű ellátásban részesülő férfiak száma	nyugdíjban, nyugdíjszerű ellátásban részesülő nők száma	összes nyugdíjas
2008	82	126	208
2009	81	120	201
2010	82	115	197
2011	77	113	190
2012	n.a.	n.a	#ÉRTÉK!

*(Forrás: TeIR, KSH Tstar)*

## **6.2 Idősek munkaerő-piaci helyzete.**

Pörbolyön az álláskereső korcsoportonkénti megoszlását vizsgálva az 56-60 éves korosztály aránya 2008., 2009. években nem volt, 2010. évben 4,2%-ra emelkedett, ám 2011. évben kimagaslóan magas 17,6%-ra emelkedett.

A korcsoportonkénti megoszlásból látszik, hogy az idősebb korosztályt arányaiban sújtja a munkanélküliség. A kormány által bevezetett program segíthet az 55 év felettiekben, hiszen a foglalkoztatók 50%-os társadalombiztosítási járulékcsökkentési kedvezményben részesülnek a foglalkoztatásukkal.

### **a) idősek, nyugdíjasok foglalkoztatottsága**

Az idősek, nyugdíjasok jövedelmi helyzetére tekintettel az egészségesek szívesen végeznének jövedelemkiegészítő tevékenységet. Erre esély, a munkaerő-piacon nincs, kivétel ha speciális tudással rendelkeznek.

Településünkön a regisztrált munkanélküliek közül nincs adat arra vonatkozóan, hogy hány fő 55 év feletti van közöttük.

### **b) tevékeny időskor (pl. élethosszig tartó tanulás, idősek, nyugdíjasok foglalkoztatásának lehetőségei a közintézményekben, foglalkoztatásukat támogató egyéb programok a településen)**

A Pörbolyi Nyugdíjas Klub 1995. januárjában alakult meg 46 taggal. Az Önkormányzat támogatásával sikerült a Klubot létrehozni Wachtler Richárdné vezetésével. A Klub nem bejegyzett szervezet, mivel a személyi feltételek nem adóttak. A tagság létszáma sajnos évről-évre kevesebb, az alapító tagok elhalálása, valamint betegség és mozgáskorlátozottság miatt. A friss nyugdíjasok, pedig nem érzik a közösség szükségét.

Jelenleg már csak 27 tagja van a Klubnak. Klubfoglalkozást kéthetente hétfői napon tartunk, délután 2 órától a Faluházban. Fenntartónk a Pörbölyi Önkormányzat.

Tagjai vagyunk a Szekszárdon működő Tolna megyei Nyugdíjas Szervezetek Érdekszövetségének. Baráti kapcsolatot alakítottunk ki a Bátaszéki, Bonyhádi, Várdombi, valamint a Decsi nyugdíjas klubokkal. Évente egyszer látjuk vendégül egymást vacsorával és bállal egybekötve. Nyáron melegvizes fürdőbe szervezünk kirándulásokat. Télen megünnepeljük a Mikulás napot, mindenki kap egy kis ajándékot virgáccsal. A Karácsonyt is közösen ünnepejük gyertyafénnyel, karácsonyi énekeket hallgatva.

### **6.3 A közszolgáltatásokhoz, közösségi közlekedéshez, információhoz és a közösségi élet gyakorlásához való hozzáférés.**

Pörböly település a házi segítségnyújtás szolgáltatást - az idősek, rászorulóknak számára biztosítja- Bátaszék Város Önkormányzatával társulásban, látja el. Egy félállású házgondozó segíti az egyedül élő időseket, rászorulókat hivatalos ügyeik intézésében, elvégzi a napi bevásárlást, a házi orvosnál gyógyszert irat és kiváltják, a postán befizetik a közüzemi számlákat. A ház körüli kisebb munkákban (pl. mosogatás, hólapátolás) segítenek. Mentális segítséget nyújtanak. Tájékoztatást adnak a helyi kulturális eseményekről, így biztosítják, hogy a településen bekapcsolódjanak a közösségi életbe. házi segítségnyújtást a településen 2011-évben 9 fő vette igénybe.

#### **a) az idősek egészségügyi és szociális szolgáltatásokhoz való hozzáférése**

Az egészségügyi ellátáshoz való hozzáférés hetente három alkalommal Pörbölyön a többi napokon Alsónyéken és Bátaszéken biztosított az idősebb korosztály számára is. Szakrendeléseket, szűrővizsgálatokat, és kórházi ellátást a 25 km-re fekvő megyeszékhelyen, Szekszárdon tudják igénybe venni. A bentlakásos szociális ellátást a sárpilisi és a bátaszéki Idősek Otthona biztosítja.

#### **b) idősek informatikai jártassága**

Az idősek informatikai jártasságáról nem készült felmérés, így nem rendelkezünk adatokkal, hogy az idősek mennyire képesek kihasználni a lehetőségeket.

### **6.4 Az időseket, az életkorral járó sajátos igények kielégítését célzó programok a településen.**

Az időseket, életkorral járó sajátos igények kielégítését célzó programok a településen nincsenek.

## 6.5 Következtetések: problémák beazonosítása, fejlesztési lehetőségek meghatározása.

Pörböly település nem rendelkezik részletes statisztikai adatokkal a nyugdíjas lakosságról. A szociális alapszolgáltatások közül az étkeztetés és a házi segítségnyújtás működik a településen.

Cél lehet még az önkormányzatnak a jelzőrendszeres segítségnyújtás biztosítása.

Az idősek helyzete, esélyegyenlősége vizsgálata során településünkön	
beazonosított problémák	fejlesztési lehetőségek
Szociális ellátások bővítése	Jelzőrendszeres házi segítségnyújtás igényfelmérése

## 7. A fogyatékkal élők helyzete, esélyegyenlősége

Az Európai Unióhoz történő csatlakozás egyik feltétele, hogy az állampolgárok – köztük a fogyatékossgal élő emberek – számára megteremtődjön az esélyegyenlőség a társadalmi élet minden színterén; a fizikai és kulturális környezetben, a lakhatás és közlekedési eszközök használata, a szociális és egészségügyi ellátás, az iskoláztatási és munkaalkalmak, a kulturális és társadalmi élet, valamint a sport és a szórakozás területén is.

A fogyatékossgal élő emberek számára megszervezendő hatékony ellátórendszer kialakításához szükség van helyi, kistérségi és regionális szinten szerveződő civil szervezetekre, amelyek a klasszikus érdekvédelmi feladatok ellátása mellett aktívan szerepet vállalnak az államtól átvállalt közfeladatok megvalósításában, valamint együttműködő partnerei kívánnak lenni a területen dolgozó valamennyi állami és nem-államiszereplőnek.

Biztosítani kell az esélyegyenlőséget az intézményes ellátások szolgáltató jellegének erősítésével, az intézmények kiépítésével, korszerűsítésével és átalakításával, illetve a lakókörnyezeti és az integrált formában történő ellátásszervezés erősítésével.

Az egyenlőség, az egyenlőtlenségek kérdése különböző mértékben ugyan, de valamennyi – a többségtől eltérő jellemzőkkel rendelkező – személyt, csoportot érint ma Magyarországon.

Az Európai Unióban közös feladatunk annak lehetővé tétele, hogy egyenlő esélyekkel érvényesülhessenek a mindennapi életük során – a fizikai és szellemi környezetben, a lakhatás és közlekedési eszközök használata, a szociális és egészségügyi ellátás, az iskoláztatási és munkalehetőségek, a kulturális és társadalmi élet valamint a sport és a szórakozás területén is.

Kiemelt prioritásként a minőségi közszolgáltatások (oktatás, egészségügy, szociális ügyek, közlekedés stb.) egyenlő hozzáféréseinek megteremtése fogalmazható meg.

Magyarországon a legutóbbi népszámlálás (2001) adatai szerint 577 ezer fogyatékos ember van.

A fogyatékos személyek körén belül:

- a testi fogyatékos és mozgássérült
- a vak és gyengénlátó
- hallás-, beszédzavar-fogyatékos
- egyéb fogyatékossgban szenvedők

A fogyatékossgügy – és általában az esélyegyenlőség – talán legfontosabb feladata. Az egyenlő esélyű hozzáférés nemcsak liftek, rámpák, speciális táblák vagy éppen hangos térkép alkalmazását jelenti, hanem azt a szemléletet is, amely a fogyatékos embert egyenjogúnak és egyenrangúnak tekinti.

Ennek egyik igen fontos eszköze az esélyegyenlőségi tervek elkészítése és az abban foglaltak végrehajtása is.

Az egyenlő esélyű hozzáférés egyik eszköze az akadálymentesítés, amelynek fogalma az utóbbi években teljesen új tartalmat nyert: ma már valamennyi fogyatékosági csoporthoz tartozó ember – azaz a mozgássérült, a látássérült, a hallássérült, az értelmi fogyatékos, autista és súlyosan-halmozottan fogyatékos emberek – speciális szükségleteinek figyelembevételét kell a komplex akadálymentesítés, azaz az egyenlő esélyű hozzáférés megteremtése alatt érteni. Ez olyan eszközök és megoldások telepítését jelenti, amely lehetővé teszi, hogy egy-egy szolgáltatást a mozgássérült embereken túl látás- vagy hallássérült, valamint értelmi fogyatékos emberek is igénybe vehessenek. (Hangos térkép, indukciós hurok, könnyen érthető tájékoztató füzetek, stb.) A kulcs az, hogy ma már nem pusztán épületek akadálymentesítéséről, hanem a közszolgáltatások egyenlő esélyű hozzáféréséről beszélünk, amely tehát magában foglalja az épületek komplex akadálymentességét, de annál jóval több.

Európa jóléti államai, ahogy hazánk is igyekszik különböző intézkedésekkel, programokkal, törvényekkel, rendeletekkel elősegíteni a fogyatékkal élők esélyegyenlőségét.

### **7.1 A településen fogyatékossgal élő személyek főbb jellemzői, sajátos problémái.**

A 2001. évi népszámlálás adatai szerint 577 ezer fogyatékos ember élt Magyarországon, a népesség 5,7%-a.

Pörböly település nem rendelkezik felméréssel a településen élő fogyatékkal élőkéről.

#### **a) fogyatékkal élők foglalkoztatásának lehetőségei, foglalkoztatottsága (pl. védett foglalkoztatás, közfoglalkoztatás).**

*Megváltozott munkaképességű személyek szociális ellátásaiban részesülők száma (2008-2011)*

<b>év</b>	<b>megváltozott munkaképességű személyek ellátásaiban részesülők száma</b>	<b>egészségkárosodott személyek szociális ellátásaiban részesülők száma</b>
2008	18	0
2009	19	0
2010	16	0
2011	n.a.	n.a

(Forrás: TeIR, KSH Tstar)

A fenti adatokból megállapítható, hogy a településen 2008-2010. években a munkaképes korúak 4-5%-a megváltozott munkaképességű személyek ellátásában részesült. Egészségkárosodott személyek szociális ellátásában a településen nem részesültek.

A 7.1.2 táblázat adata a település vonatkozásában nullát mutat, azaz a településen nem élnek olyan fogyatékos személyek, akik nappali ellátásban részesülnek.

Nincs védett munkahely a településen, a közfoglalkoztatottak között sincs megváltozott munkaképességű személy.

### **b) önálló életvitelt támogató helyi intézmények, szolgáltatások, programok.**

A település közintézményeiben az akadálymentesítés nincs megoldva. A pályázati lehetőségeket kihasználva az önkormányzat tulajdonában lévő épületek ( önkormányzati hivatal, Művelődési Ház, Általános Iskola, orvosi és védőnői rendelő, posta, járdák, közterületek) akadálymentesítését meg kell oldani.

### **7.2 Fogyatékkal élő személyek pénzbeli és természetbeni ellátása, kedvezményei.**

Pörböly község Önkormányzata a településen fogyatékkal élők számára külön pénzbeli és természetbeni ellátást és kedvezményeket nem nyújt.

Pörböly településen 2008. évben 25 fő, 2009. évben 23 fő, 2010. évben 22 fő, 2011. évben 17 fő, 2012. évben 16 fő, részesült súlyos mozgáskorlátozottak közlekedési támogatásában. 2009. és 2010. években a településen 1-1 fő részesült személygépkocsi szerzési támogatásban, mindkét jogosult vásárolt személygépkocsit az utalványból.

### **7.3 A közzolgáltatásokhoz, közösségi közlekedéshez, információhoz és a közösségi élet gyakorlásához való hozzáférés lehetőségei, akadálymentesítés.**

#### **a) települési önkormányzati tulajdonban lévő középületek akadálymentesítettsége.**

Az önkormányzat tulajdonában lévő középületek közül csak az óvoda akadálymentesített. Az egészségügyi intézmények (védőnői és orvosi rendelő), Általános Iskola, Művelődési Ház, önkormányzati hivatal, posta akadálymentesítése nem megoldott.

#### **b) közzolgáltatásokhoz, kulturális és sportprogramokhoz való hozzáférés lehetőségei, fizikai, információs és kommunikációs akadálymentesítettség, lakóépületek, szolgáltató épületek akadálymentesítettsége.**

A közszolgáltatást nyújtó intézmények akadálymentesítése -az óvoda kivételével- nem megoldott. Az egészségügyi, szociális szolgáltatások, a kulturális programokhoz történő fizikai akadálymentesített helyszín sem elérhető.

A hatályos jogszabályoknak megfelelően új beruházás, felújítás akadálymentesített környezet biztosításával történik. Az akadálymentes intézmények száma, az óvodánk kivételével a jogszabályi előírásnak nem megfelelő. Az Önkormányzat tulajdonában lévő járdák, zöldterületek felújítása során gondoskodunk a hozzáférés akadálymentességének biztosításáról.

A Művelődési Ház akadálymentesítése nem megoldott, ahol a kulturális rendezvényeket tartja az óvoda, Általános Iskola, az önkormányzat és a civil szervezetek.

Pörböly Önkormányzata saját honlapot üzemeltet, ahol elérhetők a friss hírek, információk. A honlapon található az e-ügyintézés, ahol letölthetők a különböző dokumentumok. dokumentumok.

<b>7.4 Következtetések: problémák beazonosítása, fejlesztési lehetőségek meghatározása</b>	
A fogyatékkal élők helyzete, esélyegyenlősége vizsgálata során településünkön	
beazonosított problémák	fejlesztési lehetőségek
Akadálymentesítés hiánya	Pályázati források figyelése akadálymentesítés megvalósításához

## **8. Helyi partnerség, lakossági önszervezések, civil szervezetek és for-profit szereplők társadalmi felelősségvállalása**

Pörböly községben a civil szervezetek aktív tevékenységet folytatnak, a lakosság nagy számban vesz részt a civil szervezetek programjain.

Az Önkormányzat minden évben költségvetésében biztosítja a civil szervezetek támogatását.

Pörböly község Önkormányzata a Pörbölyi Népdalkört és a Pörbölyi Hagyományőrző Néptáncgyüttest - működési kiadásait - évi 250 – 250 ezer Forinttal támogatja.

A pörbölyi Nyugdíjas Klubnak pedig (több alkalommal) a nyári furdólatogatósaikhoz autóbuszt biztosít.

### Civil szervezetek a településen:

Pörbölyi Népdalkört ,Pörbölyi Hagyományőrző Néptáncgyüttes, Pörbölyi Nyugdíjas Klub.

**a) a 3–7. pontban szereplő területeket érintő civil, egyházi szolgáltató és érdekvédelmi szervezetek, önszervezések feltérképezése (pl. közfeladatot ellátó szervezetek száma közfeladatonként bemutatva, önkéntesek száma, partnerségi megállapodások száma stb.)**

**b) önkormányzati, nemzetiségi önkormányzati, egyházi és civil szektor közötti partnerség bemutatása**

Civil szervezeteink nagy szerepet játszanak a falu kulturális életében, közös rendezvények szervezésében.

### Pörbölyi Népdalkör és Citerazenekar Egyesület:

1982-ben alakult. A csoport művészeti vezetője: 1996. óta Antal István.

Sikersorozata 1987-ben Dombóvárott, a Népzenei Együttesek IV. Országos találkozásán kezdődött, ahol arany minősítést szereztek, ezen felbuzdulva mindent elkövettek a szakmai fejlődésért, két év múlva a Magyar Rádió Népzenei Osztályát kapott meghívást egy rádiófelvétel készítésére. A népdalkör a helyi Hagyományőrző Együttessel rendszeresen részt vett az ország különböző rendezvényein.(pécsvári leányvásár, tápai búcsún, szekszárdi Szüreti Fesztiválon. Az országos minősítőkön, ahol szinte mindig arany minősítést szereztek. A népdalkör jól kapcsolatokat épít ki más kórusokkal a sükösdí, dusnoki, bajai, bácsbokodi, tataházi énekkarral. Kezdetben sárközi, később más tájegység dalainak eléneklésével is megpróbálkoztak. A csoport legnagyobb sikere a pörbölyön rendezett XII. Országos Minősítón érte el, ahol elnyerte az Aranypáva díjat.

E megmérettetésen a három fős citerazenekar kísérte, mely nélkül napjainkban már elképzelhetetlen a pörbölyi asszonykórus fellépései.

#### Pörbölyi Hagyományőrző Néptáncgyűttes:

1982-ben alakult 35 fővel, csoport művészeti vezetője Farkas Tibor, főszerzője: Szalai Anikó.

A táncszóport gyökerei az 1930-as évek végéig nyúlnak vissza. Akkoriban a Sárpilisén élő Dávid Istók táncoktató tanította a községben élő, zene- és táncszerető embereket.

A csoport későbbiekben Szalai János vezetésével sárközi hagyományok felelevenítését, megőrzését tűzte ki céljául, ebben segített Bogár István szakmai tapasztalataival, a táncok, népdalok megismertetésével. Farkas Tibor 1990-ben lett a csoport művészeti vezetője. Sárközi táncmotívumok pontos betanítására, új koreográfiák megteremtésére törekedett, melyek segítségével a csoport megtalálta a helyét a Sárköz hagyományait őrző együttesek között. 2003. augusztusában, első ízben adták elő Pörbölyön aratóműsorukat, ami nagy sikert aratott.

Állandó meghívottak a helyi, környékbeli rendezvényekre, az ország más pontjáról is sok meghívást kapnak. (pl. decsi Sárközi Lakodalom, Harkányi Szüreti Fesztivál, Drávaszabolcsi Falunap, eljutottak Bagra is..stb.)

#### A Pörbölyi Nyugdíjas Klub 1995. januárjában alakult meg 46 taggal.

Az Önkormányzat támogatásával sikerült a Klubot létrehozni Wachtler Richárdné vezetésével. A Klub nem bejegyzett szervezet, mivel a személyi feltételek nem adóttak. A tagság létszáma sajnos évről-évre kevesebb, az alapító tagok elhalálása, valamint betegség és mozgáskorlátozottság miatt. A friss nyugdíjasok pedig nem érzik a közösség szükségét. Jelenleg már csak 27 tagja van a Klubnak. Klubfoglalkozást kéthetente hétfői napon tartunk, délután 2 órától a Faluházban. Fenntartónk a Pörbölyi Önkormányzat. Tagjai vagyunk a Szekszárdon működő Tolna megyei Nyugdíjas Szervezetek Érdekszövetségének. Baráti kapcsolatot alakítottunk ki a Bátaszéki, Bonyhádi, Várdombi, valamint a Decsi nyugdíjas klubokkal. Évente egyszer látjuk vendégül egymást vacsorával és bállal egybekötve. Nyáron melegvizes fürdőbe szervezünk kirándulásokat. Télen megünnepeljük a Mikulás napot, mindenki kap egy kis ajándékot virgáccsal. A Karácsonyt is közösen ünnepeljük gyertyafénnyel, karácsonyi énekeket hallgatva.

#### **c) önkormányzatok közötti, illetve térségi, területi társulásokkal való partnerség**

Szekszárd és Térsége Önkormányzati társulással az önkormányzatok kötelező és önként vállalt feladataira.

Bátaszék Város Önkormányzattal családsegítés, gyermekjóléti, házisegítségnyújtás, védőnői, orvosi ügyeleti, fogorvosi feladatok ellátására.

**d) a nemzetiségi önkormányzatok célcsoportokkal kapcsolatos esélyegyenlőségi tevékenysége.**

Pörböly településen nincsenek nemzetiségi önkormányzatok.

**e) civil szervezetek célcsoportokkal kapcsolatos esélyegyenlőségi tevékenysége**

A Pörbölyi Népdalkör, Pörbölyi Hagyományőrző Néptáncgyűttes a sárközi dalok, táncmotívumok hagyományának ápolására alakultak meg. Céljuk továbbá a kulturális örökség megőrzése, a Sárköz hagyományának megismertetése helyi és országos rendezvényeken.

A Pörbölyi Nyugdíjas Klub megalakulásuk célja a nyugdíjasok összefogása, segítése, részükre programok szervezése.

**f) for-profit szereplők részvétele a helyi esélyegyenlőségi feladatok ellátásában.**

For-profit szereplők részvételéről a helyi esélyegyenlőségi feladatok ellátásában az önkormányzatnak nincsen adata.

## **9. A helyi esélyegyenlőségi program nyilvánossága**

**a) a helyzetelemzésben meghatározott esélyegyenlőségi problémák kapcsán érintett nemzetiségi önkormányzatok, egyéb partnerek (állami vagy önkormányzati intézmények, egyházak, civil szervezetek, stb.) bevonásának eszközei és eljárásai a helyi esélyegyenlőségi program elkészítésének folyamatába.**

A helyzetelemzés előkészítésben részt vettek az önkormányzat dolgozói, szociális, egészségügyi, gyermekjóléti, köznevelési szakemberek, civil szervezet vezetője. Módszere az online kapcsolattartás az egyes esélyegyenlőségi csoportokkal kapcsolatos problémák feltárására, majd program tervezet véleményezésére koncentrált. A tervezet az Önkormányzat honlapján, [www.porboly.hu](http://www.porboly.hu) közzétételre kerül, így állampolgárok is véleményt mondhattak. A honlapon az elfogadott dokumentum hozzáférhető lesz, amely alapján az esélyegyenlőség folyamatokat, intézkedéseket megismerik és így biztosított lesz a megvalósítás folyamatos ellenőrzése.

## **A Helyi Esélyegyenlőségi Program Intézkedési Terve (HEP IT)**

### **1. A HEP IT részletei**

Az intézkedési terv a megjelölt hátrányos helyzetű csoportokra irányul, akik számára a sikeres élet és társadalmi integráció esélye a hátrányaikat kompenzáló esélyegyenlőségi intézkedésekkel valósul meg. Az intézkedési terv olyan

beavatkozásokat fogalmaz meg, amelyek a helyzetértékelésben felvetett problémákra nyújtanak megoldást.

#### A helyzetelemzés megállapításainak összegzése

Célcsoport	Következtetések	
	problémák beazonosítása rövid megnevezéssel	fejlesztési lehetőségek meghatározása rövid címmel
Romák és/vagy mélyszegénységben élők	magas a munkanélküliek száma	Közfoglalkoztatás bővítése
Gyermekek	SNI-s gyermekek számának növekedése	Rehabilitációs foglalkozások fenntartásának támogatása
Idősek	Szociális ellátások bővítése	Jelzőrendszeres házi segítségnyújtás igényfelmérése
Nők		
Fogyatékkal élők	Akadálymentesítés hiánya	Pályázati források figyelése akadálymentesítés megvalósításához

## A beavatkozások megvalósítói

Célcsoport	Következtetésben megjelölt beavatkozási terület, mint <b>intézkedés címe, megnevezése</b>	Az intézkedésbe bevont <b>aktorok és partnerek – kiemelve a felelőst</b>
Romák és/vagy mélyszegénységben élők	Közfoglalkoztatás bővítése	Önkormányzat, Munkaügyi Hivatal
Gyermekek	Rehabilitációs foglalkozások fenntartásának támogatása	Önkormányzat, oktatási intézmény
Idősek	Jelzőrendszeres házi segítségnyújtás igényfelmérése	Önkormányzat, Gondozási Központ
Nők		
Fogyatékkal élők	Pályázati források figyelése akadálymentesítés megvalósításához	Önkormányzat

## Jövőképünk

Pörboly község Önkormányzatának legfontosabb célja a településen élő állampolgárok jólétének biztosítása, életminőségének folyamatos javítása, olyan támogatói környezet működtetésével, amely

- erősíti a közösséghez és a lakóhelyhez kötődést, a lokálpatriotizmus, a társadalmi szolidaritást,
- kiemelt figyelmet, ha kell pozitív diszkriminációt alkalmaz a veszélyeztetett célcsoportok számára,
- tudatos és partnerségen alapuló intézkedései hatására a hátrányos helyzetű csoportok felzárkózási esélyei, életminőségük és életük önálló irányításának lehetősége javul.

Olyan településen kívánunk élni, ahol :

Fontos számunkra, hogy a mélyszegénységben élők közül minél több embernek tudjunk a közfoglalkoztatás keretében munkát adni.

Kiemelt területnek tartjuk a gyerekeknél, hogy a hátrányos helyzetű és sajátos nevelési igényű gyermekeket felzárkóztassuk a többi társaik színvonalára.

Folyamatosan odafigyelünk az idősek biztonságára, térfelügyelő kamerák bővítésével és a jelzőrendszeres házi segítségnyújtás bevezetésének lehetőségével.

Elengedhetetlennek tartjuk a nők esetén, hogy a és kisgyermekes anyák visszatérése a munkába biztosított legyen.

Különös figyelmet fordítunk a fogyatékkal élők önálló életvitelének elősegítésére.

## 2. Összegző táblázat - A Helyi Esélyegyenlőségi Program Intézkedési Terve (HEP IT)

### 3. melléklet a 2/2012. (VI. 5.) EMMI rendelethez

	A	B	C	D	E	F	G	H	I	J
Intézkedés sorszáma	Az intézkedés címe, megnevezése	A helyzetelemzés következtetéseiben feltárt esélyegyenlőségi probléma megnevezése	Az intézkedéssel elérni kívánt cél	A célkitűzés összhangja egyéb stratégiai dokumentumokkal	Az intézkedés tartalma	Az intézkedés felelőse	Az intézkedés megvalósításának határideje	Az intézkedés eredményességét mérő indikátor(ok)	Az intézkedés megvalósításához szükséges erőforrások (humán, pénzügyi, technikai)	Az intézkedés eredményeinek fenntarthatósága
I. A mélyszegénységben élők és a romák esélyegyenlősége										
1	közfoglalkoztatás bővítése	magas a munkanélküliek száma	munkanélküliek számának esökkenése	Nemzeti Társadalmi Felzárkózási Stratégia és az 1991. évi IV. törvény (Ft.)	Következő évi keretszámok növelése az igény benyújtásakor. Közfoglalkoztatás megszervezése.	polgármester	2014.07.15.	9 fő bevonása.	15%-os önerő biztosítása.	normatív támogatások függvényében
II. A gyermekek esélyegyenlősége										
1	Rehabilitációs foglalkozások fenntartásának támogatása	az SNI-s gyermekek számának növekedése	SNI-s gyermekek rehabilitációjának hatékonyabbá tétele.	9/2004. (IX.18.) Gyermekvédelmi támogatás helyi szabályairól. Legyen Jobb A Gyerekeknek Nemzeti Stratégia.	rehabilitációs programok utaztatási feltételeinek támogatása	polgármester	2014.03.01.	a megvalósult programok	költségvetési forrás biztosítása	pénzügyi lehetőségek függvénye
IV. Az idősek esélyegyenlősége										
1	Jelzőrendszeres házi segítségnyújtás igényfelmérése	Idősek között igényfelmérés arra nézve, hogy hányan igényelnék a jelzőrendszeres szolgálatot.	Szociális szolgáltatások bővítése	9/2010. (XII.16.) Szociális igazgatás és szociális ellátásának helyi szabályozásáról	Kérdőívek összeállítás, felmérés, adatok feldolgozása, következtetések, intézkedések megfogalmazása.	polgármester	2013.12.15.	50 db kérdőív kitöltése.	Humán erőforrás (szoc.gondozó)	Szolgáltatás kiépítése, működtetése igény esetén.
V. A fogyatékkal élők esélyegyenlősége										
1	Pályázati források figyelése és megvalósítása akadálymentesítéshez	Közüntézmények akadálymentesítése.	közüntézmények akadálymentesítése	9/2005. (XII.01.) Helyi építési szabályozásról	pályázati lehetőségek figyelése, megfelelő pályázat esetén pályázat benyújtása.	polgármester	2015.08.15.	akadálymentesség megvalósulása	pályázati lehetőség, költségvetés (önrész)	berendezések, eszközök folyamatos működtetése, karbantartása

### 3. Megvalósítás

#### **A megvalósítás előkészítése.**

Önkormányzatunk az általa fenntartott intézmények vezetői számára feladatul adja és ellenőrzi, a településen működő nem önkormányzati fenntartású intézmények vezetőit pedig partneri viszony során kéri, hogy a Helyi Esélyegyenlőségi Programot valósítsák meg, illetve támogassák.

Önkormányzatunk azt is kéri intézményeitől és partnereitől, hogy vizsgálják meg, és a program elfogadását követően biztosítsák, hogy az intézményük működését érintő, és az esélyegyenlőség szempontjából fontos egyéb közszolgáltatásokat meghatározó stratégiai dokumentumokba és iránymutatásokba épüljenek be és érvényesüljenek az egyenlő bánásmódra és esélyegyenlőségre vonatkozó azon kötelezettségek, melyek az önkormányzat Helyi Esélyegyenlőségi Programjában részletes leírásra kerültek.

Önkormányzatunk elvárja, hogy intézményei a Helyi Esélyegyenlőségi Program Intézkedési Tervében szereplő vállalásokról, az őket érintő konkrét feladatokról intézményi szintű akcióterveket, cselekvési ütemterveket készítsenek.

Önkormányzatunk a HEP kidolgozására és megvalósítására, továbbá értékelésére, ellenőrzésére és az ennek során nyert információk visszacsatolására, valamint a programba történő beépítésének garantálására Helyi Esélyegyenlőségi Programért Felelős Fórumot hoz létre és működtet.

A fentiekkel kívánjuk biztosítani, hogy az HEP IT-ben vállalt feladatok településünkön maradéktalanul megvalósuljanak.

#### **A megvalósítás folyamata.**

A Helyi Esélyegyenlőségi Programban foglaltak végrehajtásának ellenőrzése érdekében HEP Fórumot hozunk létre.

## **A HEP Fórum feladatai:**

- az HEP IT megvalósulásának figyelemmel kísérése, a kötelezettségek teljesítésének nyomon követése, dokumentálása, és mindezekről a település képviselő-testületének rendszeres tájékoztatása,
- annak figyelemmel kísérése, hogy a megelőző időszakban végrehajtott intézkedések elősegítették-e a kitűzött célok megvalósulását, és az ezen tapasztalatok alapján esetleges új beavatkozások meghatározása
- a HEP IT-ben lefektetett célok megvalósulásához szükséges beavatkozások évenkénti felülvizsgálata, a HEP IT aktualizálása,
- az esetleges változások beépítése a HEP IT-be, a módosított HEP IT előkészítése képviselő-testületi döntésre
- az esélyegyenlőséggel összefüggő problémák megvitatása
- a HEP IT és az elért eredmények nyilvánosság elé tárása, kommunikálása

Az esélyegyenlőség fókuszban lévő célcsoportjaihoz és/vagy kiemelt problématerületekre a terület aktorainak részvételével tematikus munkacsoportokat alakítunk az adott területen kitűzött célok megvalósítása érdekében. A munkacsoportok vezetői egyben tagjai az Esélyegyenlőségi Fórumnak is, a munkacsoportok rendszeresen (minimum évente) beszámolnak munkájukról az Esélyegyenlőségi Fórum számára. A munkacsoportok éves munkatervvel rendelkeznek.



#### A HEP Fórum működése:

A Fórum legalább évente, de szükség esetén ennél gyakrabban ülésezik. A Fórum működését megfelelően dokumentálja, üléseiről jegyzőkönyv készül. A Fórum javaslatot tesz az HEP IT megvalósulásáról készített beszámoló elfogadására, vagy átdolgoztatására, valamint szükség szerinti módosítására. A HEP Fórum egy-egy beavatkozási terület végrehajtására felelőst jelölhet ki tagjai közül, illetve újabb munkacsoportokat hozhat létre.

## **Monitoring és visszacsatolás**

A Helyi Esélyegyenlőségi Program megvalósulását, végrehajtását a HEP Fórum ellenőrzi, és javaslatot készít a HEP szükség szerinti aktualizálására az egyes beavatkozási területek felelőseinek, illetve a létrehozott munkacsoportok beszámolóinak alapján.

### **Nyilvánosság.**

A program elfogadását megelőzően, a véleménynyilvánítás lehetőségének biztosítása érdekében a település weblapján nyilvánosságra hozzuk a HEP munkaanyagát.

A véleményformálás lehetőségét biztosítja az Helyi Esélyegyenlőségi Program nyilvánosságra hozatala is, valamint a megvalósítás folyamatát koordináló HEP Fórum első ülésének mihamarabbi összehívása.

A nyilvánosság folyamatos biztosítására a változásokról a lakosságot a weblapon keresztül tájékoztatjuk.

A HEP Fórum által végzett éves monitoring vizsgálatok eredményeit nyilvánosságra hozzuk a személyes adatok védelmének biztosítása mellett. A nyilvánosság biztosítására az önkormányzat honlapja, a helyi média áll rendelkezésre. Az eredményekre felhívjuk a figyelmet az önkormányzat és intézményeinek különböző rendezvényein, beépítjük kiadványainkba, a tolerancia, a befogadás, a hátrányos helyzetűek támogatásának fontosságát igyekszünk megértetni a lakossággal, a támogató szakmai és társadalmi környezet kialakítása érdekében.

Amennyiben a kétévente előírt – de ennél gyakrabban, pl. évente is elvégezhető - felülvizsgálat során kiderül, hogy a HEP IT-ben vállalt célokat nem sikerül teljesíteni, a HEP Fórum 30 napon belül jelentést kér a beavatkozási terület felelősétől, amelyben bemutatja az indikátorok teljesülése elmaradásának okait, és a beavatkozási tevékenységek korrekciójára, kiegészítésére vonatkozó intézkedési tervjavaslatát annak érdekében, hogy a célok teljesíthetők legyenek. A HEP Fórum a beszámolót a benyújtástól számított 30 napon belül megtárgyalja és javaslatot tesz az önkormányzat képviselőtestületének a szükséges intézkedésekre.

A program szándékos mulasztásból fakadó nem teljesülése esetén az HEP IT végrehajtásáért felelős személy intézkedik a felelős(ök) meghatározásáról, és – szükség esetén – felelősségre vonásáról.

Az egyenlő bánásmód elvét sértő esetekben az HEP IT végrehajtásáért felelős személy megteszi a szükséges lépéseket, vizsgálatot kezdeményez, és intézkedik a jogsértés következményeinek elhárításáról.

Az HEP IT-t mindenképp módosítani szükséges, ha megállapításaiban lényeges változás következik be, illetve amennyiben a tervezett beavatkozások nem elegendő módon járulnak hozzá a kitűzött célok megvalósításához.

## 4. Elfogadás módja és dátuma


### 4. Elfogadás módja és dátuma

I. A Pörböly község Helyi Esélyegyenlőségi Programjának szakmai és társadalmi vitája megtörtént. Az itt született észrevételeket a megvitátást követően a HEP Intézkedési Tervébe beépítettük.

III. Ezt követően Pörböly község Önkormányzata Képviselő-testülete a Helyi Esélyegyenlőségi Programot (melynek része az Intézkedési Terv) megvitatta és a 61/2013.( VII.8.) számú határozatával elfogadta.

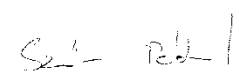
Mellékletek:

Pörböly, 2013. július 8.


  
Sipos Lajos  
polgármester

A Pörböly. Önkormányzat Helyi Esélyegyenlőségi Programjának partnerei ismerik a Helyi Esélyegyenlőségi Programot, és annak megvalósításában tevékenyen részt kívánnak venni.


Pörböly, 2013. július 8.

  
B-A-P MOK Pörbölyi Tagóvoda

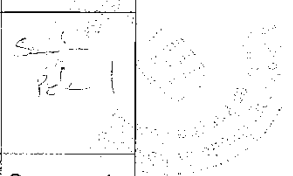


Pörböly, 2013. július 8.

  
B-A-P MOK Pörbölyi Tagiskola

Pörböly, 2013. július 8.

  
Gondozási Központ  
meghívott k.

### HEP elkészítési jegyzék<sup>5</sup>

NÉV <sup>6</sup>	HEP részei <sup>7</sup>										Aláírás <sup>8</sup>	
	1	2	3	4	5	6	7	8	9	10		
B-A-P MOK Pörbölyi Tagóvoda	RÉTE	RÉTE	RÉTE	<u>RÉTE</u>	RÉTE	RÉTE	RÉTE	RÉTE	RÉTE	RÉTE	RÉTE	
B-A-P MOK Pörbölyi Tagiskola	RÉTE	RÉTE	RÉTE	<u>RÉTE</u>	RÉTE	RÉTE	RÉTE	RÉTE	RÉTE	RÉTE	RÉTE	
Gondozási Központ	RÉTE	RÉTE	<u>RÉTE</u>	<u>RÉTE</u>	RÉTE	<u>RÉTE</u>	RÉTE	RÉTE	RÉTE	RÉTE	RÉTE	
	RÉTE	RÉTE	RÉTE	RÉTE	RÉTE	RÉTE	RÉTE	RÉTE	RÉTE	RÉTE	RÉTE	
	RÉTE	RÉTE	RÉTE	RÉTE	RÉTE	RÉTE	RÉTE	RÉTE	RÉTE	RÉTE	RÉTE	

<sup>5</sup> Ez a jegyzék – mint a HEP melléklete – szakmailag is bizonyítja, hogy a HEP széleskörű egyetértésen és közös munkán alapul, és nem kizárólagosan egy „partneri aláírással” igazolt dokumentum

<sup>6</sup> A jegyzék soronként jelöli a HEP elkészítési folyamatban résztvevő személyeket, intézményeket, partnereket.

<sup>7</sup> A jegyzék oszlopaiba kerülnek a HEP egyes tartalmi részei, ahol az adott betű karikázásával jelezni lehet, hogy az adott személy, intézmény, partner az elkészítésben részt vett, észrevételezett, támogatta, ellenezte.

**R= részt vett, É= észrevételezte, T=támogatta, E= ellenezte.**

<sup>8</sup> Az adott partner aláírásával hitelesíti a sorban jelölt részvételét a HEP elkészítési folyamatban.